

第V章 工業

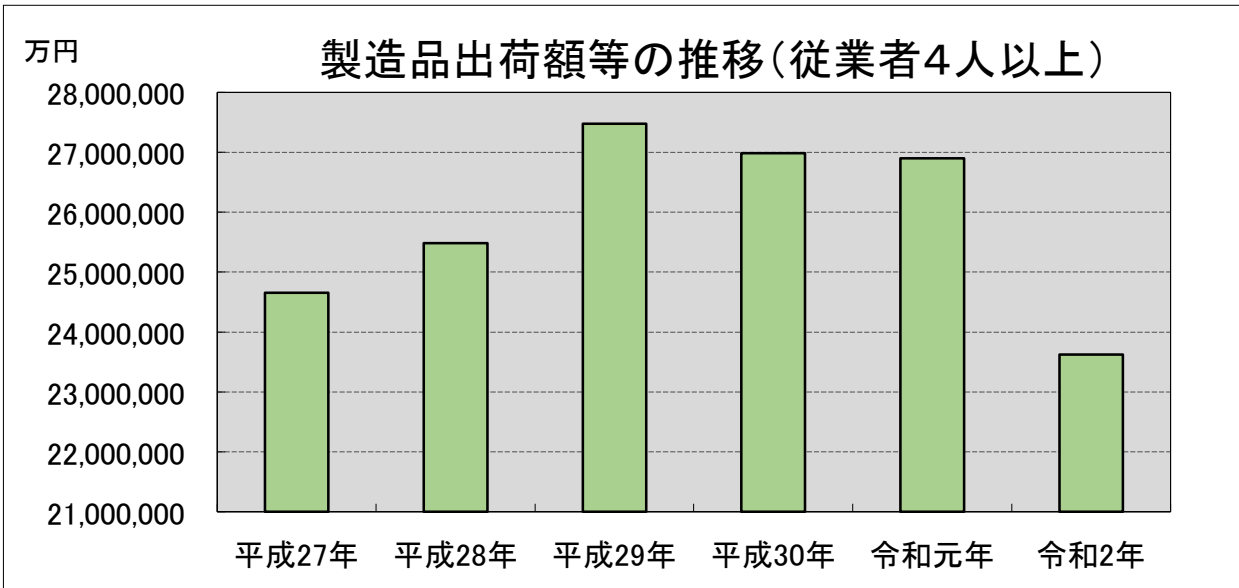
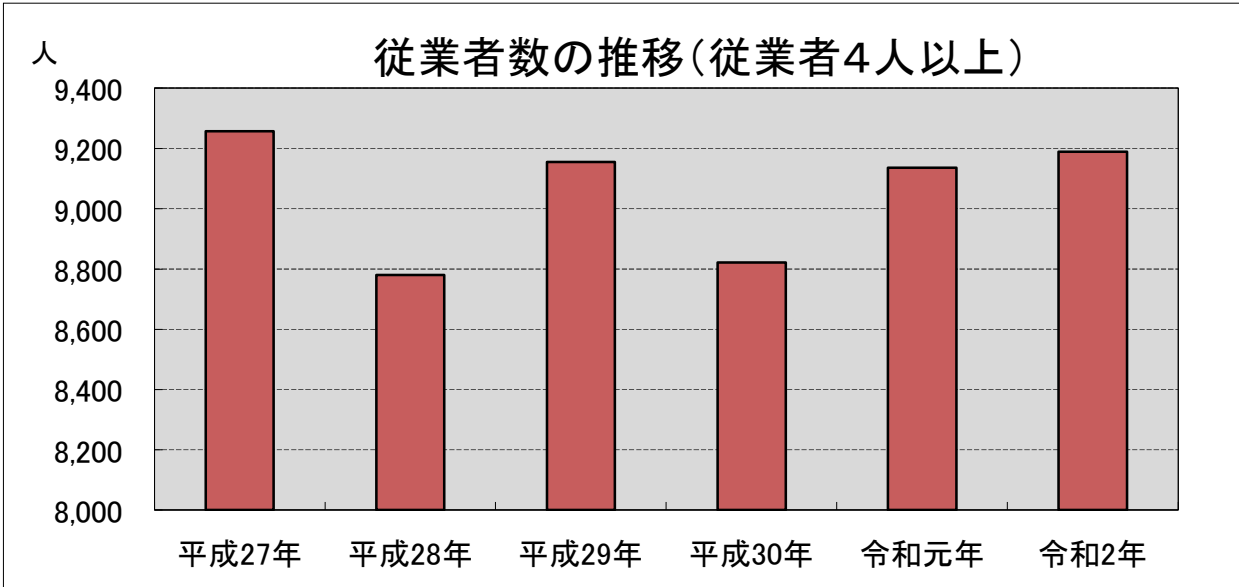
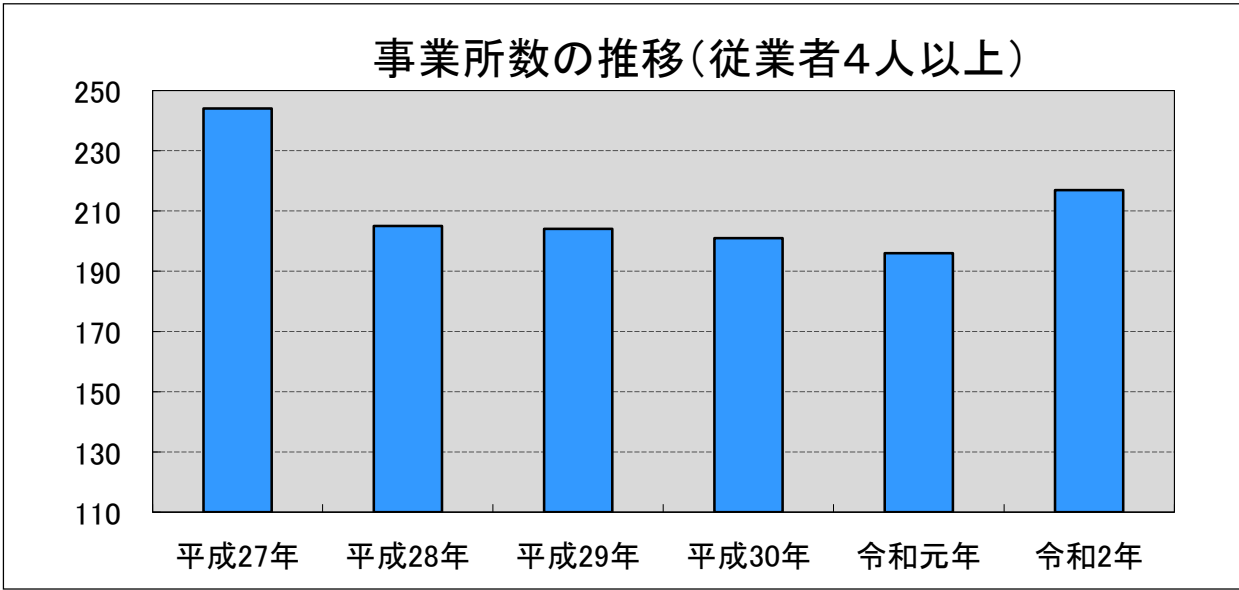
1. 工業の推移（従業員4人以上の事業所）

年次	事業所数	従業者数	製造品出荷額等			
			製造品出荷額	加工賃収入額	くず廃物出荷額	修理工料収入額
平成27年	244	9,257人	22,480,516万円	1,588,793万円	－万円	19,053万円
28	205	8,780	23,666,586	1,296,102	1,551	9,189
29	204	9,155	25,391,570	1,269,570	878	14,055
30	201	8,821	25,239,825	917,958	1,632	9,153
令和元年	196	9,136	24,455,036	1,267,121	－	－
2	217	9,189	21,308,227	1,532,701	867	36,252

年次	製造品出荷額等			原材料使用額等	現金給与総額
	その他の収入	転売収入	合 計		
平成27年	116,321万円	452,994万円	24,657,677万円	12,548,009万円	3,350,758万円
28	31,273	478,061	25,482,762	11,417,447	3,720,440
29	153,790	648,923	27,478,786	12,597,993	3,791,238
30	144,921	671,530	26,985,019	13,524,583	3,656,675
令和元年	－	961,219	26,899,304	13,395,325	3,746,606
2	138,637	608,112	23,624,796	13,693,039	3,927,239

資料：工業統計調査、経済センサスー活動調査

※平成27年及び令和2年実績については6月1日期日の経済センサスー活動調査、
平成28～令和元年実績については6月1日期日の工業統計調査により把握した。
※工業統計調査は令和2年で終了。



2. 産業別事業所数等の推移（製造業その1）

産業分類	事業所数			産業分類	従業者数		
年次	平成30年	令和元年	令和2年	年次	平成30年	令和元年	令和2年
総数	201	196	217	総数	8,821	9,136	9,189
食料品	13	13	14	食料品	422	497	566
飲料・飼料	2	2	3	飲料・飼料	18	14	22
繊維	3	2	3	繊維	49	42	46
木材	4	4	4	木材	72	69	75
家具	1	2	3	家具	168	191	195
パルプ・紙	1	1	1	パルプ・紙	13	13	13
印刷	7	7	7	印刷	258	479	266
化学	4	5	5	化学	237	331	298
石油・石炭	2	2	2	石油・石炭	22	23	21
プラスチック	28	26	29	プラスチック	1,268	1,204	1,370
ゴム製品	2	2	2	ゴム製品	53	52	48
窯業・土石	10	9	11	窯業・土石	312	296	351
鉄鋼	2	2	3	鉄鋼	163	167	160
非鉄金属	4	4	5	非鉄金属	114	115	131
金属製品	43	40	46	金属製品	1,665	1,646	1,671
はん用機器	3	2	5	はん用機器	196	188	187
生産用機器	17	17	18	生産用機器	370	364	235
業務用機器	3	4	4	業務用機器	96	110	99
電子部品	4	5	3	電子部品	127	134	101
電気機器	18	20	21	電気機器	857	846	999
情報通信	3	2	5	情報通信	166	151	198
輸送機器	17	15	13	輸送機器	1,710	1,649	1,544
その他	10	10	10	その他	465	555	593

資料：工業統計調査、経済センサス活動調査

2. 産業別事業所数等の推移（製造業その2）

単位：万円

産業分類	製 造 品 出 荷 額 等						
	製 造 品 出 荷 額			加 工 賃 収 入 額			
年 次	平成30年	令和元年	令和2年	年 次	平成30年	令和元年	令和2年
総 数	25,239,825	24,455,036	21,308,227	総 数	917,958	1,267,121	1,532,701
食 料 品	517,541	590,652	439,773	食 料 品	14,955	9,286	32,427
飲料・飼料	X	X	30,687	飲料・飼料	-	-	X
織 維	X	X	95,257	織 維	-	-	-
木 材	99,139	98,246	83,408	木 材	7,109	8,477	5,897
家 具	X	X	X	家 具	-	-	-
パルプ・紙	X	X	X	パルプ・紙	-	-	X
印 刷	355,619	360,574	352,599	印 刷	174,587	480,770	165,866
化 学	1,247,100	1,239,810	1,199,896	化 学	8,934	8,484	7,996
石油・石炭	X	X	X	石油・石炭	X	X	-
プラスチック	3,678,082	3,776,366	3,978,340	プラスチック	66,436	64,005	60,210
ゴム製品	X	X	X	ゴム製品	-	-	-
皮 革	-	-	-	皮 革	-	-	-
窯業・土石	867,166	860,572	327,175	窯業・土石	40,948	49,079	573,349
鉄 鋼	X	X	X	鉄 鋼	-	-	-
非鉄金属	65,445	64,347	53,961	非鉄金属	12,926	13,296	46,404
金属製品	5,024,074	4,610,171	3,129,925	金属製品	X	429,914	393,547
はん用機器	279,247	X	183,845	はん用機器	1,023	-	480
生産用機器	678,046	660,175	433,010	生産用機器	45,957	34,175	9,584
業務用機器	738	30,243	2,581	業務用機器	36,370	37,655	37,378
電子部品	120,793	X	X	電子部品	12,080	15,604	18,506
電気機器	2,733,040	2,580,424	2,609,897	電気機器	19,289	19,365	20,701
情報通信	162,390	X	136,886	情報通信	18,729	X	50,952
輸送機器	6,673,598	6,330,748	5,165,222	輸送機器	37,321	40,229	26,703
そ の 他	1,208,000	1,309,672	1,172,253	そ の 他	21,585	28,162	80,466

資料：工業統計調査、経済センサス活動調査

2. 産業別事業所数等の推移（製造業その3）

単位：万円

産業分類	製造品出荷額等						
	くず廃物の出荷額			その他収入額			
年 次	平成30年	令和元年	令和2年	年 次	平成30年	令和元年	令和2年
総 数	1,632	X	867	総 数	825,604	1,169,233	783,001
食 料 品	-	-	-	食 料 品	25	3	9,949
飲 料 ・ 飼 料	-	-	-	飲 料 ・ 飼 料	X	X	X
繊 維	-	-	-	繊 維	0	X	-
木 材	-	-	-	木 材	79,766	145,916	125,078
家 具	-	-	-	家 具	X	X	1,403
パ ル プ ・ 紙	-	-	-	パ ル プ ・ 紙	X	X	X
印 刷	-	-	-	印 刷	0	0	417
化 学	-	-	-	化 学	0	3,677	19,932
石 油 ・ 石 炭	-	-	-	石 油 ・ 石 炭	X	X	X
プ ラ ス チ ッ ク	-	-	-	プ ラ ス チ ッ ク	0	0	60,305
ゴ ム 製 品	-	-	-	ゴ ム 製 品	X	X	X
皮 革	-	-	-	皮 革	-	-	-
窯 業 ・ 土 石	-	-	-	窯 業 ・ 土 石	96,005	89,028	127,781
鉄 鋼	X	X	867	鉄 鋼	X	X	6,379
非 鉄 金 属	-	-	-	非 鉄 金 属	0	0	722
金 属 製 品	X	-	-	金 属 製 品	182,653	247,983	255,018
はん用機器	-	-	-	はん用機器	0	X	-
生産用機器	-	-	-	生産用機器	8,715	4,316	19,124
業務用機器	-	-	-	業務用機器	0	0	546
電 子 部 品	-	-	-	電 子 部 品	10,044	10,708	X
電 気 機 器	-	-	-	電 気 機 器	16,976	16,211	117,755
情 報 通 信	-	-	-	情 報 通 信	1,757	X	760
輸 送 機 器	568	X	-	輸 送 機 器	344,706	X	-
そ の 他	-	-	-	そ の 他	5,173	3,724	1,621

資料：工業統計調査、経済センサス活動調査

2. 産業別事業所数等の推移（製造業その4）

単位：万円

単位：百万円

産業分類	製造品出荷額等			産業分類	原材料使用額等		
	合計						
年 次	平成30年	令和元年	令和2年	年 次	平成30年	令和元年	令和2年
総 数	26,985,019	26,899,304	23,624,796	総 数	13,524,583	13,395,325	13,693,039
食 料 品	532,521	599,941	482,149	食 料 品	331,023	359,899	280,033
飲料・飼料	X	X	32,887	飲料・飼料	X	X	14,183
繊 維	X	X	95,257	繊 維	X	X	70,850
木 材	186,014	252,639	214,383	木 材	85,731	208,295	146,292
家 具	X	X	X	家 具	X	X	395,785
パルプ・紙	X	X	X	パルプ・紙	X	X	X
印 刷	530,206	841,344	518,882	印 刷	203,182	322,311	178,432
化 学	1,256,034	1,251,971	1,227,824	化 学	363,174	385,395	504,587
石油・石炭	X	X	X	石油・石炭	X	X	X
プラスチック	3,744,518	3,840,371	4,098,855	プラスチック	1,525,296	1,528,428	1,591,037
ゴ ム 製 品	X	X	X	ゴ ム 製 品	X	X	X
皮 革	-	-	-	皮 革	-	-	-
窯業・土石	1,004,119	998,679	1,028,305	窯業・土石	613,635	605,642	680,182
鉄 鋼	X	X	X	鉄 鋼	X	X	337,025
非 鉄 金 属	78,371	77,643	101,087	非 鉄 金 属	41,510	48,569	52,352
金 属 製 品	5,605,357	5,288,068	3,778,490	金 属 製 品	2,641,721	2,957,148	2,727,406
はん用機器	280,270	X	184,325	はん用機器	124,174	X	55,044
生産用機器	732,718	698,666	461,718	生産用機器	342,521	336,589	197,194
業務用機器	37,108	67,898	40,505	業務用機器	11,515	27,525	12,156
電 子 部 品	142,917	127,106	117,164	電 子 部 品	72,981	64,002	79,190
電 気 機 器	2,769,305	2,616,000	2,748,353	電 気 機 器	1,519,613	1,395,974	1,786,267
情 報 通 信	182,876	X	188,598	情 報 通 信	78,512	X	81,284
輸 送 機 器	7,056,193	6,980,535	5,191,925	輸 送 機 器	3,749,184	3,221,946	3,453,125
そ の 他	1,234,758	1,341,558	1,254,340	そ の 他	986,692	950,375	939,988

資料：工業統計調査、経済センサス活動調査

２．産業別事業所数等の推移（製造業その５）

単位：万円

産業分類	現金給与総額		
年次	平成30年	令和元年	令和2年
総数	3,656,675	3,746,606	3,927,239
食料品	82,904	103,363	157,240
飲料・飼料	X	X	5,404
繊維	X	X	15,541
木材	22,293	24,182	18,749
家具	X	X	71,353
パルプ・紙	X	X	X
印刷	119,180	221,449	129,997
化学	102,582	133,267	134,473
石油・石炭	X	X	X
プラスチック	540,758	515,310	558,297
ゴム製品	X	X	X
皮革	-	-	-
窯業・土石	132,666	129,720	150,495
鉄鋼	X	X	69,209
非鉄金属	30,498	33,004	36,937
金属製品	671,097	709,281	697,754
はん用機器	72,514	X	60,189
生産用機器	152,797	161,091	106,548
業務用機器	18,513	29,476	20,969
電子部品	40,868	45,359	39,646
電気機器	314,080	320,544	374,410
情報通信	64,473	X	67,084
輸送機器	867,979	799,150	946,042
その他	239,182	206,513	229,469

資料：工業統計調査、経済センサス活動調査