

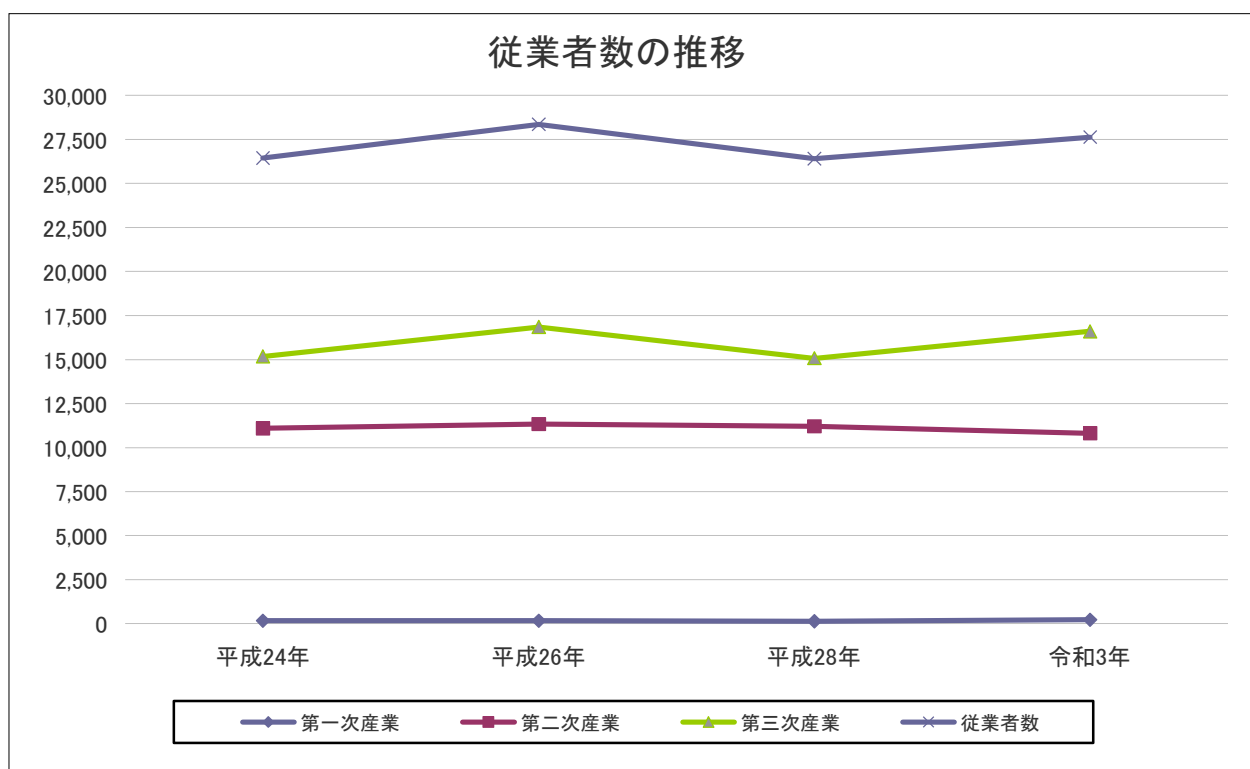
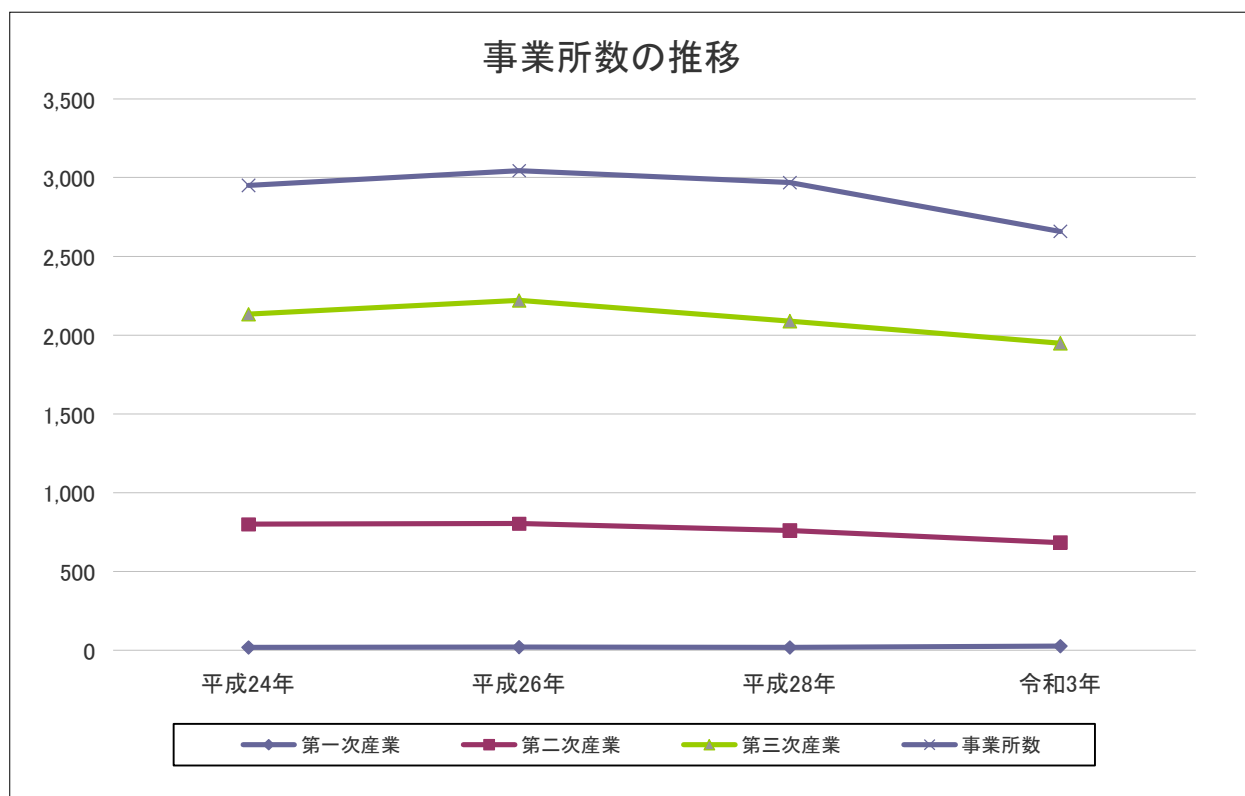
第Ⅲ章 事業所

1. 産業分類別事業所数・従業者数の推移

産業分類	平成26年		平成28年		令和3年	
	事業所数	従業者数	事業所数	従業者数	事業所数	従業者数
総 数（公務を除く）	3,044	人 28,354	2,868	人 26,408	2,596	人 25,696
農業、林業	19	170	17	129	25	221
漁 業	1	1	1	1	1	1
鉱業、採石業、砂利採取業	0	0	0	0	－	－
建設業	362	2,035	345	1,873	317	1,655
製造業	441	9,300	415	9,332	367	9,154
電気・ガス・熱供給・水道業	8	83	2	108	5	24
情報通信業	13	70	9	42	13	70
運輸業、郵便業	73	1,194	72	1,465	68	1,445
卸売業、小売業	686	4,343	691	4,309	599	4,178
金融業、保険業	38	412	35	396	36	401
不動産業、物品賃貸業	198	483	180	448	169	445
学術研究、専門・技術サービス業	82	435	80	391	79	371
宿泊業、飲食サービス業	287	1,911	266	1,778	204	1,454
生活関連サービス業、娯楽業	294	1,405	268	1,220	227	1,062
教育、学習支援業	121	1,176	93	519	80	583
医療、福祉	214	3,940	199	2,930	224	3,187
複合サービス事業	19	349	19	328	16	235
サービス業（他に分類されないもの）	188	1,047	176	1,139	166	1,210

資料：経済センサスー基礎調査、経済センサスー活動調査

※平成26年結果は平成26年7月1日期日で実施の平成26年経済センサスー基礎調査で把握、
平成28年結果は平成28年6月1日期日で実施の平成28年経済センサスー活動調査で把握した。
令和3年結果は令和3年6月1日期日で実施の令和3年経済センサスー活動調査で把握した。



２．産業分類別事業所数・従業者数（地位別）

平成28年6月1日現在

産 業 分 類	事業所数	従業者数					
		総 数	うち 個人業主	うち無給の 家族従業者	うち雇用人 総 数	うち	
						常用雇用人	正社員・正職員
総 数（公 務 を 除 く）	2,868	26,408	1,216	378	22,829	22,125	13,094
農 業、林 業	17	129	－	－	73	65	31
漁 業	1	1	－	－	－	－	－
鉱業、採石業、砂利採取業	－	－	－	－	－	－	－
建 設 業	345	1,873	136	43	1,302	1,214	1,046
製 造 業	415	9,332	93	28	8,715	8,592	5,818
電気・ガス・熱供給・水道業	2	108	－	－	108	108	107
情 報 通 信 業	9	42	－	－	28	26	22
運 輸 業、郵 便 業	72	1,465	7	2	1,383	1,342	797
卸 売 業、小 売 業	691	4,309	295	104	3,548	3,486	1,497
金 融 業、保 険 業	35	396	－	－	367	367	307
不動産業、物品賃貸業	180	448	119	33	219	212	156
学術研究、専門・技術サービス業	80	391	42	9	295	271	200
宿泊業、飲食サービス業	266	1,778	154	71	1,477	1,382	259
生活関連サービス業、娯楽業	268	1,220	192	55	917	874	352
教 育、学 習 支 援 業	93	519	60	11	428	425	217
医 療、福 祉	199	2,930	72	6	2,701	2,554	1,567
複 合 サ ー ビ ス 事 業	19	328	－	－	323	320	229
サービス業（他に分類されないもの）	176	1,139	46	16	945	887	489

資料：経済センサス- 活動調査

令和3年6月1日現在

産 業 分 類	事業所数	従業者数					
		総 数	うち 個人業主	うち無給の 家族従業者	うち雇用人 総 数	うち	
						常用雇用人	正社員・正職員
総 数（公 務 を 除 く）	2,596	25,696	943	265	22,500	22,060	16,439
農 業、林 業	25	221	－	－	131	130	105
漁 業	1	1	－	－	－	－	－
鉱業、採石業、砂利採取業	－	－	－	－	－	－	－
建 設 業	317	1,655	105	28	1,151	1,102	965
製 造 業	367	9,154	64	10	8,601	8,546	6,989
電気・ガス・熱供給・水道業	5	24	－	－	21	21	20
情 報 通 信 業	13	70	1	－	50	50	47
運 輸 業、郵 便 業	68	1,445	5	3	1,368	1,367	1,087
卸 売 業、小 売 業	599	4,178	217	90	3,495	3,443	2,470
金 融 業、保 険 業	36	401	1	－	383	383	332
不動産業、物品賃貸業	169	445	99	21	228	227	170
学術研究、専門・技術サービス業	79	371	35	3	278	261	237
宿泊業、飲食サービス業	204	1,454	106	43	1,239	1,184	501
生活関連サービス業、娯楽業	227	1,062	163	37	811	790	410
教 育、学 習 支 援 業	80	583	46	3	512	498	350
医 療、福 祉	224	3,187	64	11	2,991	2,863	2,069
複 合 サ ー ビ ス 事 業	16	235	－	－	235	235	209
サービス業（他に分類されないもの）	166	1,210	37	16	1,006	960	478

資料：経済センサス- 活動調査

3. 12市の事業所数・従業者数（地位別）

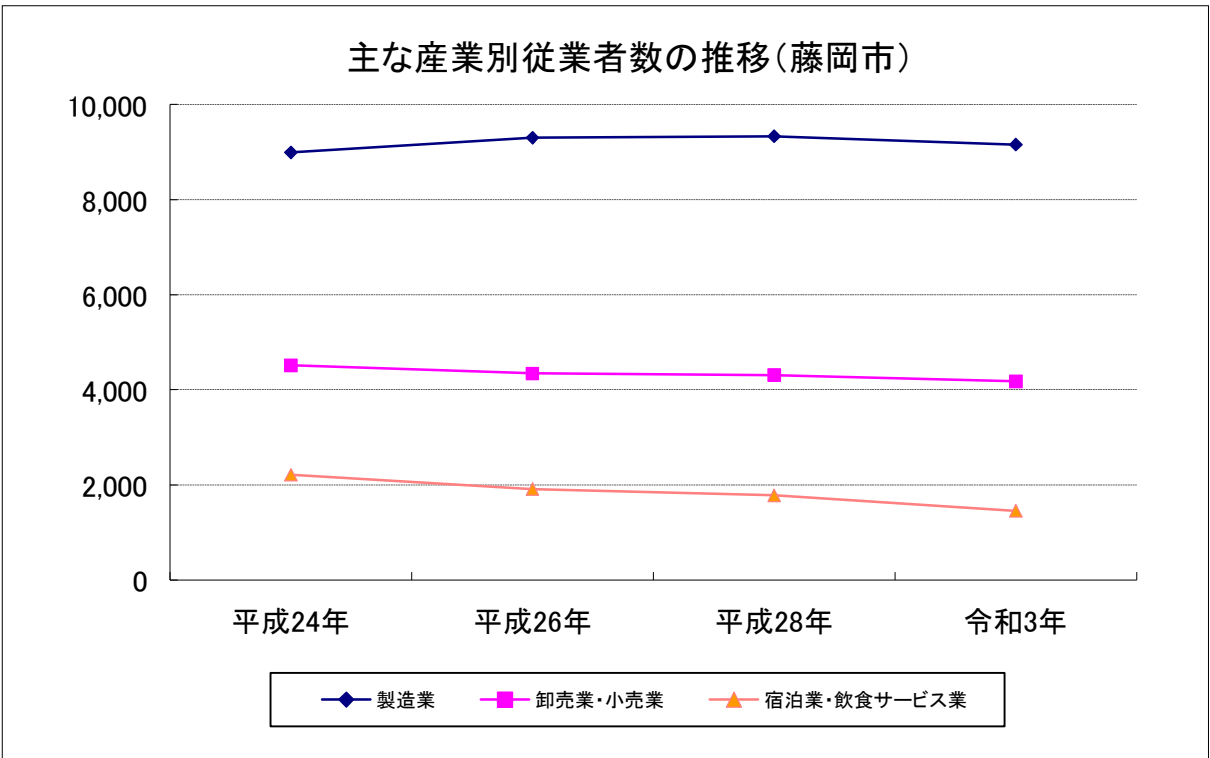
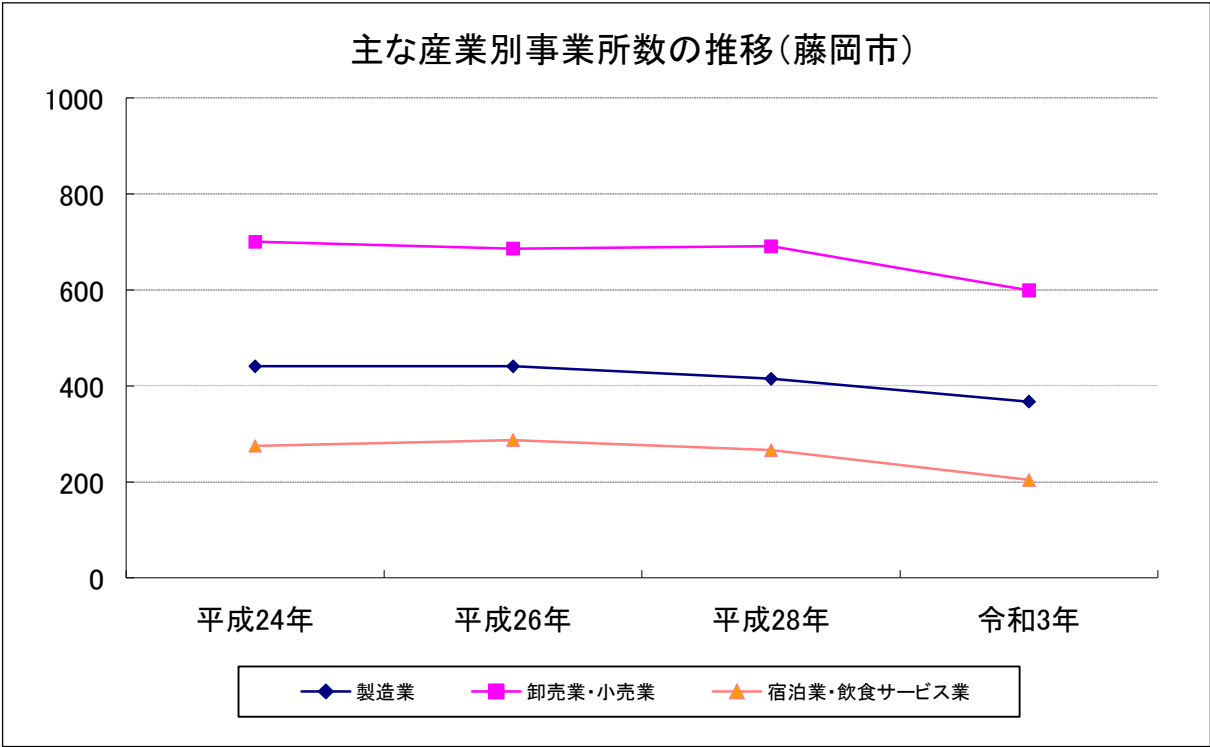
平成28年6月1日現在

	事業所数	従業者数					
		総 数	うち 個人業主	うち無給の 家族従業者	うち雇用者 総 数	うち 常用雇用者	うち 正社員・正職員
県 計	90,231	900,921	37,060	12,106	790,332	766,128	474,650
市 計	77,354	775,869	31,249	10,077	682,099	661,229	407,599
前 橋 市	15,734	160,065	5,908	1,683	141,128	134,342	81,373
高 崎 市	16,940	174,044	6,089	2,014	154,506	151,145	92,178
桐 生 市	5,837	48,503	2,937	1,277	40,519	38,918	24,066
伊 勢 崎 市	8,791	94,746	3,365	1,007	84,109	82,116	50,010
太 田 市	10,010	119,821	3,793	1,124	108,346	105,716	70,138
沼 田 市	2,644	20,234	1,317	474	16,839	16,113	9,816
館 林 市	3,512	33,192	1,566	517	28,948	27,952	15,763
渋 川 市	3,819	32,526	1,732	464	27,797	26,921	16,836
藤 岡 市	2,868	26,408	1,216	378	22,829	22,125	13,094
富 岡 市	2,659	24,781	1,301	466	21,276	20,837	12,678
安 中 市	2,202	22,868	926	285	20,108	19,768	12,259
み どり 市	2,338	18,681	1,099	388	15,694	15,276	9,388

資料：経済センサスー活動調査

令和3年6月1日現在

	事業所数	従業者数					
		総 数	うち 個人業主	うち無給の 家族従業者	うち雇用者 総 数	うち 常用雇用者	うち 正社員・正職員
県 計	85,003	895,790	30,004	8,315	793,668	776,328	572,309
市 計	72,778	774,177	25,168	6,857	687,456	673,061	494,172
前 橋 市	14,913	162,431	4,727	1,171	144,609	140,998	101,203
高 崎 市	16,497	177,890	5,002	1,220	159,432	156,006	112,769
桐 生 市	5,319	44,859	2,399	919	37,675	36,828	28,321
伊 勢 崎 市	8,164	94,514	2,655	688	84,859	83,554	60,492
太 田 市	9,440	124,406	3,010	753	113,650	112,030	83,682
沼 田 市	2,433	18,981	1,038	354	15,912	15,304	11,425
館 林 市	3,287	32,521	1,293	348	28,606	27,906	20,199
渋 川 市	3,468	30,822	1,380	341	26,518	25,875	19,731
藤 岡 市	2,596	25,696	943	265	22,500	22,060	16,439
富 岡 市	2,384	21,389	1,029	314	18,376	17,989	13,845
安 中 市	2,063	21,744	747	211	19,207	18,747	14,288
み どり 市	2,214	18,924	945	273	16,112	15,764	11,778



4. 中小企業資金融資状況

制度名	令和2年度		令和3年度		令和4年度		令和5年度		令和6年度	
	件数	金額	件数	金額	件数	金額	件数	金額	件数	金額
小 口 資 金	6	32,435	27	206,800	11	68,360	17	87,004	31	170,700
特別小口資金	0	0	0	0	0	0	0	0	0	0
設備近代化資金	0	0	0	0	0	0	0	0	0	0
季 節 資 金	15	63,800	12	48,400	10	30,900	13	43,900	16	57,500

資料：商業観光課