

第三章 事業所

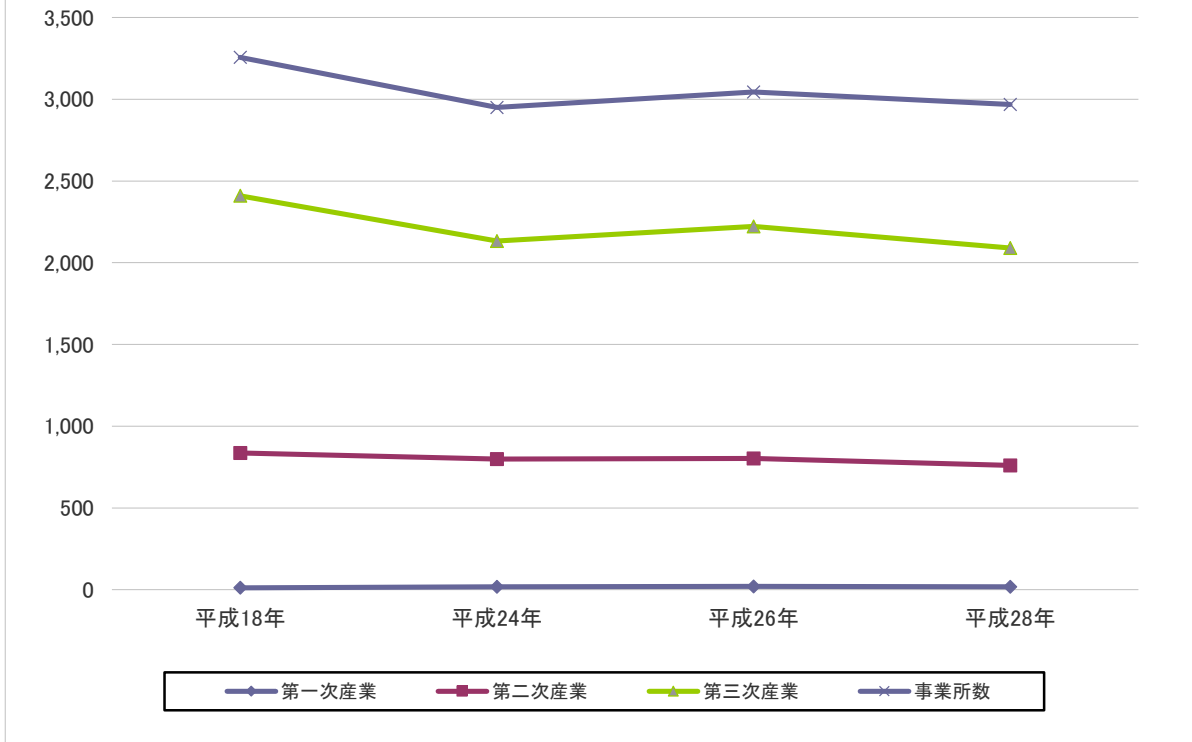
1. 産業分類別事業所数・従業者数の推移

産業分類	平成24年		平成26年		平成28年	
	事業所数	従業者数	事業所数	従業者数	事業所数	従業者数
総数（公務を除く）	2,950	26,437人	3,044	28,354人	2,868	26,408人
農業、林業	17	172	19	170	17	129
漁業	1	1	1	1	1	1
鉱業、採石業、砂利採取業	1	1	0	0	0	0
建設業	357	2,098	362	2,035	345	1,873
製造業	441	8,994	441	9,300	415	9,332
電気・ガス・熱供給・水道業	2	31	8	83	2	108
情報通信業	13	76	13	70	9	42
運輸業、郵便業	76	1,242	73	1,194	72	1,465
卸売業、小売業	700	4,513	686	4,343	691	4,309
金融業、保険業	42	424	38	412	35	396
不動産業、物品賃貸業	206	462	198	483	180	448
学術研究、専門・技術サービス業	71	361	82	435	80	391
宿泊業、飲食サービス業	275	2,213	287	1,911	266	1,778
生活関連サービス業、娯楽業	283	1,556	294	1,405	268	1,220
教育、学習支援業	83	354	121	1,176	93	519
医療、福祉	186	2,724	214	3,940	199	2,930
複合サービス事業	18	191	19	349	19	328
サービス業（他に分類されないもの）	178	1,024	188	1,047	176	1,139

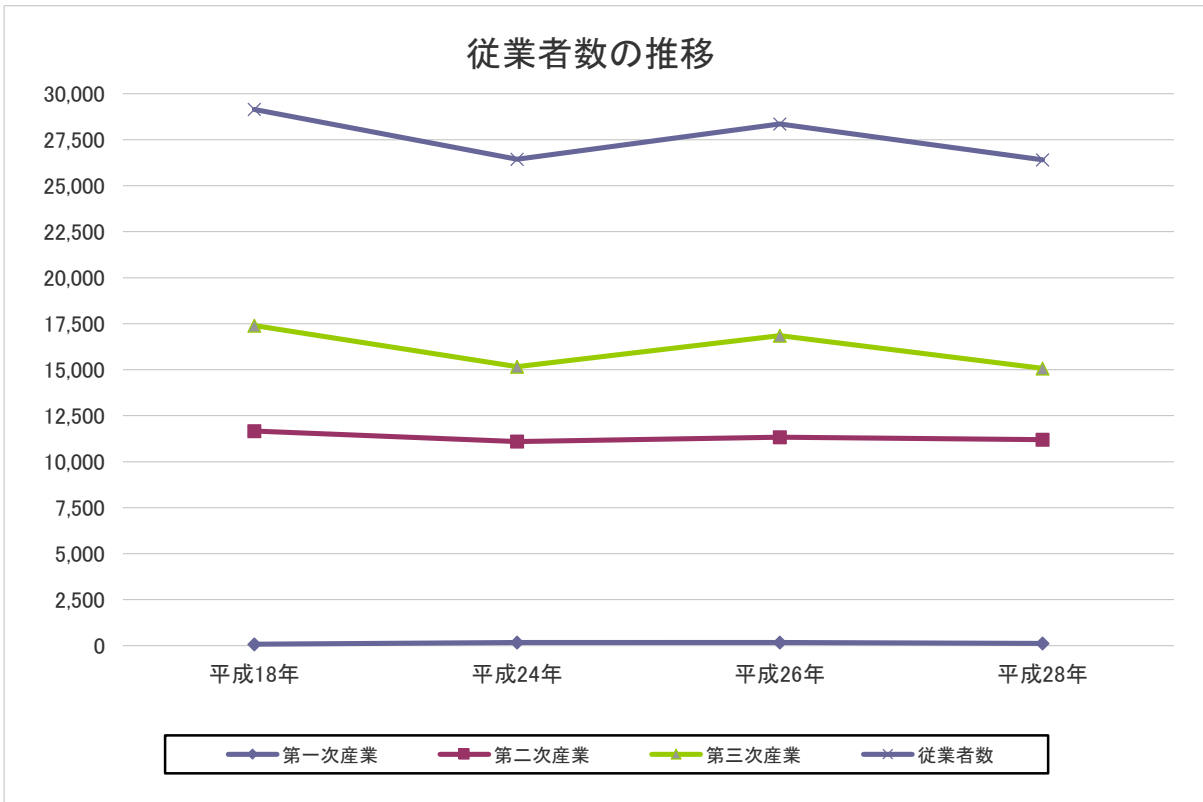
資料：経済センサス基礎調査、経済センサス活動調査

※平成24年結果は平成24年2月1日期日で実施の平成24年経済センサス活動調査で把握、
平成26年結果は平成26年7月1日期日で実施の平成26年経済センサス基礎調査で把握、
平成28年結果は平成28年6月1日期日で実施の平成28年経済センサス活動調査で把握した。

事業所数の推移



従業者数の推移



2. 産業別全事業所数、従業上の地位

平成26年7月1日現在

産業分類	事業所数	従業者数						民 営	
		総 数	うち 個人業主	うち無給の 家族従業者	うち雇業者 総 数	うち 常用雇業者		事業所数	従業者数
						うち 正社員・正職員			
総 数	3,070	29,025	1,236	306	25,445	24,407	15,341	2,967	26,389
農 業、林 業	19	170	-	-	118	102	66	19	170
漁 業	1	1	-	-	-	-	-	1	1
鉱 業、採石業、 砂利採取業	-	-	-	-	-	-	-	-	-
建 設 業	362	2,035	144	49	1,443	1,262	1,075	362	2,035
製 造 業	441	9,300	99	19	8,644	8,406	5,803	440	9,287
電 気・ガ ス・ 熱 供 給・水 道 業	8	83	-	-	83	83	76	3	42
情 報 通 信 業	13	70	-	-	52	49	43	13	70
運 輸 業、郵 便 業	73	1,194	9	3	1,111	1,091	700	73	1,194
卸 売 業、小 売 業	686	4,343	285	84	3,624	3,454	1,518	686	4,343
金 融 業、保 険 業	38	412	1	-	388	388	335	38	412
不 動 産 業、業 物 品 賃 貸 業	198	483	134	38	218	208	128	198	483
学 術 研 究、専 門・ 技 術 サ ー ビ ス 業	82	435	39	4	346	333	238	79	395
宿 泊 サ ー ビ ス 業、 飲 食 サ ー ビ ス 業	287	1,911	158	52	1,620	1,461	308	284	1,852
生 活 関 連 サ ー ビ ス 業、 娯 楽 業	294	1,405	196	33	1,115	1,032	404	288	1,374
教 育、学 習 支 援 業	121	1,176	56	2	1,103	1,074	814	88	400
医 療、福 祉	214	3,940	71	9	3,719	3,644	2,525	197	2,978
複 合 サ ー ビ ス 事 業	19	349	-	-	331	331	240	19	349
サ ー ビ ス 業（他 に 分 類 さ れ な い も の）	188	1,047	44	13	859	820	493	179	1,004
公 務（他 に 分 類 さ れ な い も の）	26	671	-	-	671	669	575	-	-

資料：経済センサス-基礎調査

平成28年6月1日現在

産業分類	事業所数	従業者数					
		総 数	うち 個人業主	うち無給の 家族従業者	うち雇業者 総 数	うち 常用雇業者	
						うち 正社員・正職員	
総 数	2,868	26,408	1,216	378	22,829	22,125	13,094
農 業、林 業	17	129	-	-	73	65	31
漁 業	1	1	-	-	-	-	-
鉱 業、採石業、 砂利採取業	-	-	-	-	-	-	-
建 設 業	345	1,873	136	43	1,302	1,214	1,046
製 造 業	415	9,332	93	28	8,715	8,592	5,818
電 気・ガ ス・ 熱 供 給・水 道 業	2	108	-	-	108	108	107
情 報 通 信 業	9	42	-	-	28	26	22
運 輸 業、郵 便 業	72	1,465	7	2	1,383	1,342	797
卸 売 業、小 売 業	691	4,309	295	104	3,548	3,486	1,497
金 融 業、保 険 業	35	396	-	-	367	367	307
不 動 産 業、業 物 品 賃 貸 業	180	448	119	33	219	212	156
学 術 研 究、専 門・ 技 術 サ ー ビ ス 業	80	391	42	9	295	271	200
宿 泊 サ ー ビ ス 業、 飲 食 サ ー ビ ス 業	266	1,778	154	71	1,477	1,382	259
生 活 関 連 サ ー ビ ス 業、 娯 楽 業	268	1,220	192	55	917	874	352
教 育、学 習 支 援 業	93	519	60	11	428	425	217
医 療、福 祉	199	2,930	72	6	2,701	2,554	1,567
複 合 サ ー ビ ス 事 業	19	328	-	-	323	320	229
サ ー ビ ス 業（他 に 分 類 さ れ な い も の）	176	1,139	46	16	945	887	489

資料：経済センサス-活動調査

3. 12市の全事業所数、従業上の地位

平成26年7月1日現在

	事業所数	従業者数						民 営	
		総 数	うち 個人業主	うち無給の 家族従業者	うち雇用者 総 数	うち		事業所数	従業者数
						常用雇用者	うち 正社員・正職員		
県 計	96,077	967,945	38,373	10,614	854,659	817,548	518,632	93,367	898,036
市 計	85,065	830,761	32,420	8,760	734,180	702,859	444,869	79,998	772,222
前 橋 市	16,804	174,506	6,182	1,475	154,855	147,931	92,915	16,428	160,061
高 崎 市	17,714	183,187	6,213	1,581	163,377	157,010	99,281	17,331	172,668
桐 生 市	6,284	52,199	3,119	926	44,253	41,919	26,809	6,146	48,161
伊勢崎市	9,247	102,224	3,503	1,050	91,097	87,562	54,329	9,037	95,740
太 田 市	10,431	123,316	3,930	1,094	111,414	107,034	71,015	10,252	117,627
沼 田 市	2,833	22,881	1,345	450	19,297	18,352	11,231	2,706	20,770
館 林 市	3,731	36,219	1,606	459	31,867	30,415	18,142	3,629	33,296
渋 川 市	4,137	35,801	1,818	485	30,850	29,479	18,606	3,997	32,460
藤 岡 市	3,070	29,025	1,236	306	25,445	24,407	15,341	2,967	26,389
富 岡 市	2,886	25,422	1,350	351	21,823	20,952	13,439	2,769	22,514
安 中 市	2,401	25,218	984	262	22,229	21,016	13,211	2,305	23,256
みどり市	2,500	20,763	1,134	321	17,673	16,782	10,550	2,431	19,280

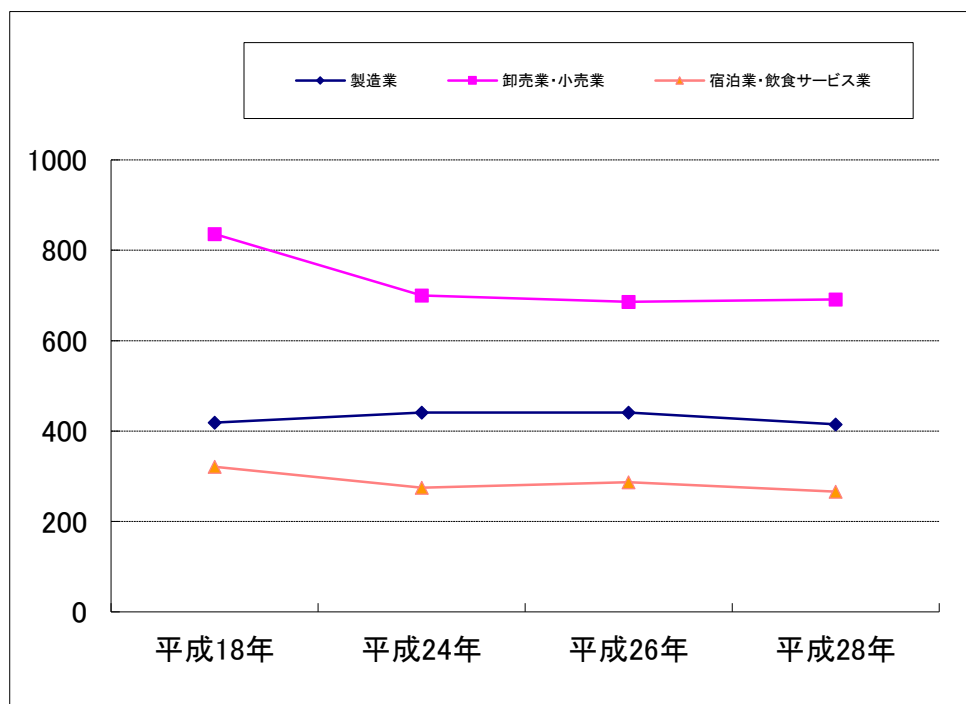
資料：経済センサス基礎調査

平成28年6月1日現在

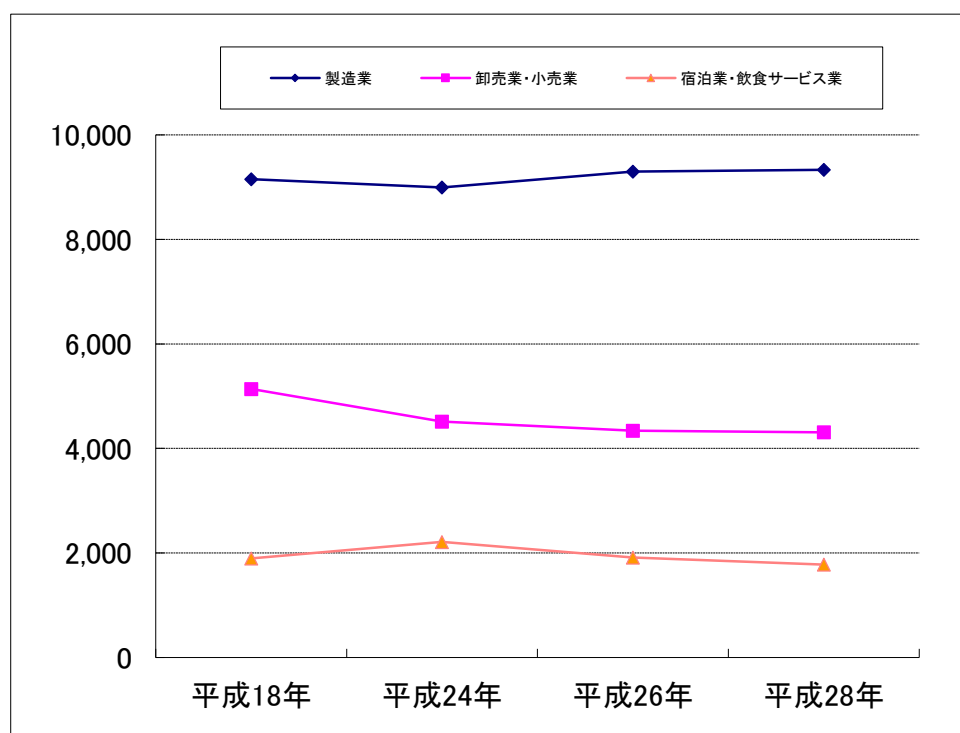
	事業所数	従業者数					
		総 数	うち 個人業主	うち無給の 家族従業者	うち雇用者 総 数	うち	
						常用雇用者	うち 正社員・正職員
県 計	90,231	900,921	37,060	12,106	790,332	766,128	474,650
市 計	77,354	775,869	31,249	10,077	682,099	661,229	407,599
前 橋 市	15,734	160,065	5,908	1,683	141,128	134,342	81,373
高 崎 市	16,940	174,044	6,089	2,014	154,506	151,145	92,178
桐 生 市	5,837	48,503	2,937	1,277	40,519	38,918	24,066
伊勢崎市	8,791	94,746	3,365	1,007	84,109	82,116	50,010
太 田 市	10,010	119,821	3,793	1,124	108,346	105,716	70,138
沼 田 市	2,644	20,234	1,317	474	16,839	16,113	9,816
館 林 市	3,512	33,192	1,566	517	28,948	27,952	15,763
渋 川 市	3,819	32,526	1,732	464	27,797	26,921	16,836
藤 岡 市	2,868	26,408	1,216	378	22,829	22,125	13,094
富 岡 市	2,659	24,781	1,301	466	21,276	20,837	12,678
安 中 市	2,202	22,868	926	285	20,108	19,768	12,259
みどり市	2,338	18,681	1,099	388	15,694	15,276	9,388

資料：経済センサス活動調査

4. 主な産業別事業所数の推移



5. 主な産業別従業者数の推移



6. 中小企業資金融資状況

制度名	平成29年度		平成30年度		令和元年度		令和2年度		令和3年度	
	件数	金額	件数	金額	件数	金額	件数	金額	件数	金額
小口資金	84	546,986	45	270,150	52	325,993	6	32,435	27	206,800
特別小口資金	0	0	0	0	0	0	0	0	0	0
設備近代化資金	0	0	0	0	0	0	0	0	0	0
季節資金	33	100,030	36	121,400	26	95,260	15	63,800	12	48,400

資料：商工観光課