

## 第V章 工業

## 1. 工業の推移

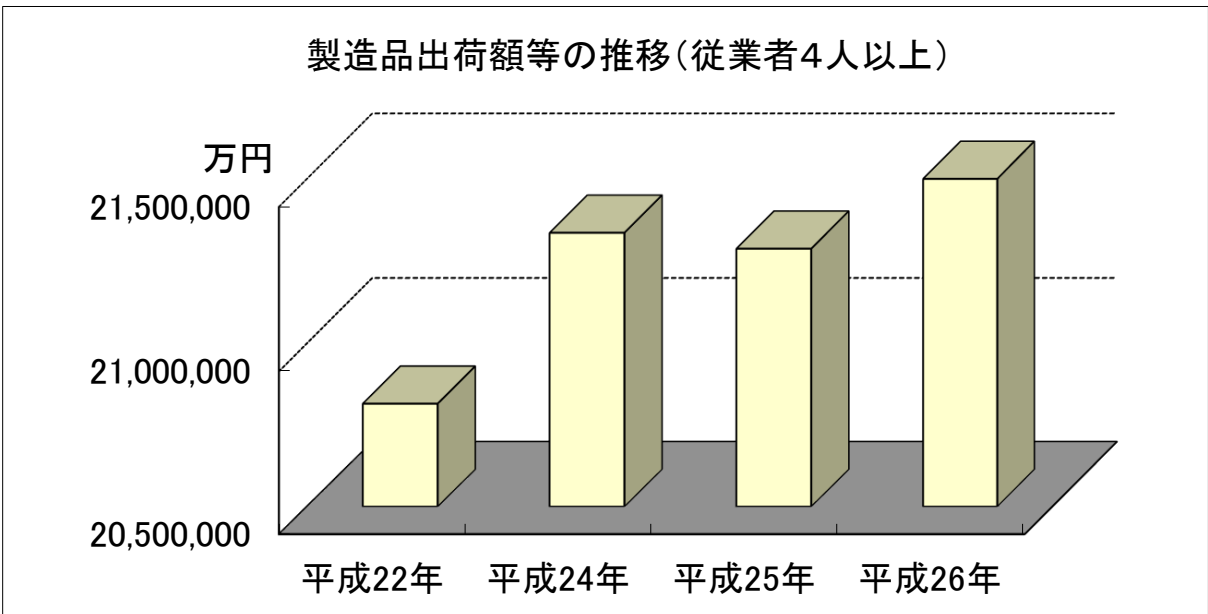
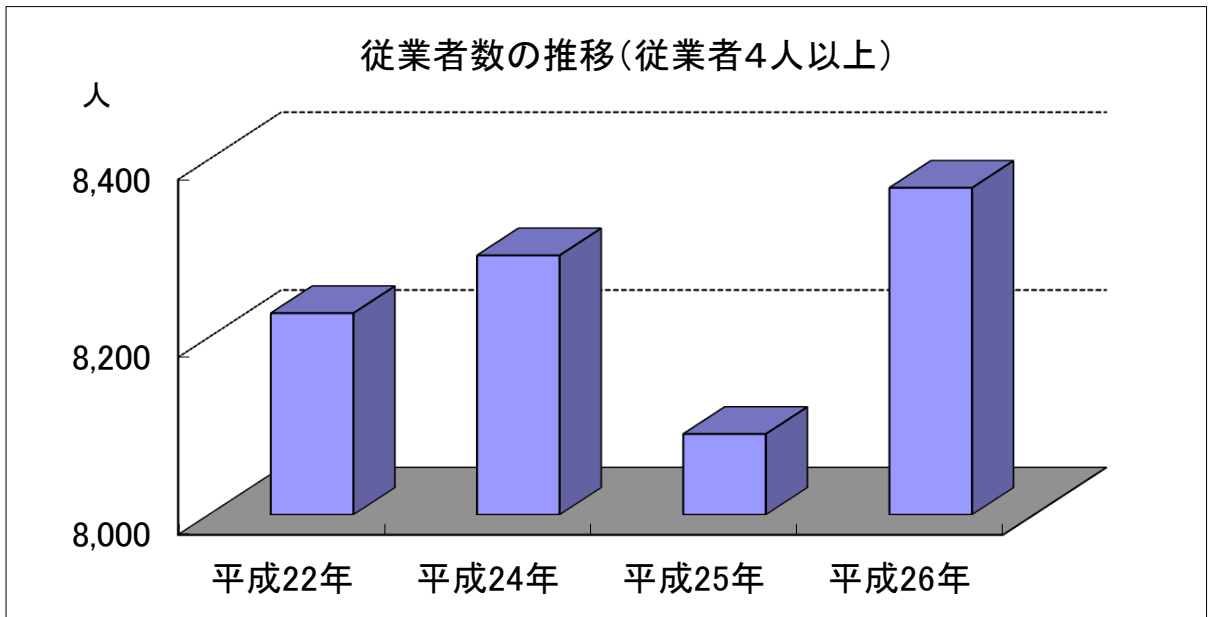
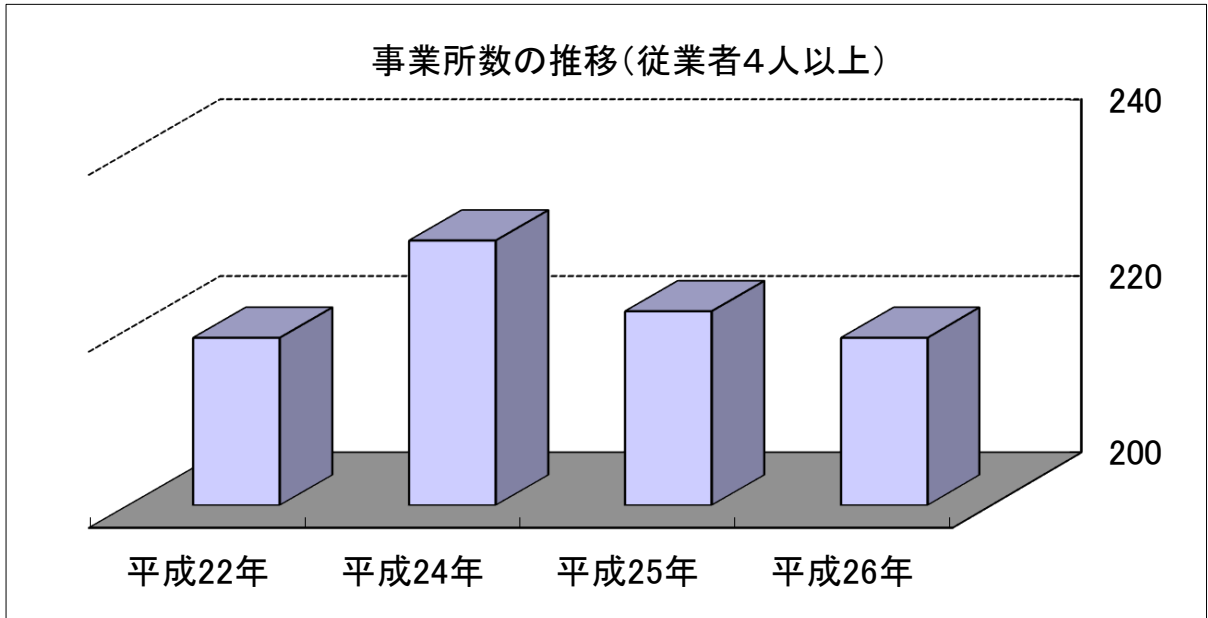
各年12月31日現在

| 年次    | 事業所数 | 従業者数  | 製造品出荷額等    |           |         |        |
|-------|------|-------|------------|-----------|---------|--------|
|       |      |       | 製造品出荷額     | 加工賃収入額    | くず廃物出荷額 | 修理料収入額 |
| 平成21年 | 225  | 8,548 | 16,866,517 | 1,100,105 | 4,765   | 12,491 |
| 22    | 219  | 8,227 | 19,673,430 | 766,115   | 3,585   | 12,476 |
| 24    | 230  | 8,292 | 19,496,126 | 1,327,323 | 4,093   | X      |
| 25    | 222  | 8,091 | 19,098,850 | 1,259,668 | 5,776   | 16,117 |
| 26    | 219  | 8,368 | 20,700,856 | 1,317,697 | 2,528   | 8,997  |

資料：工業統計調査

| 年次    | 製造品出荷額等 |         |            | 原材料使用額等    | 現金給与総額    |
|-------|---------|---------|------------|------------|-----------|
|       | その他の収入  | 転売収入    | 合計         |            |           |
| 平成21年 | 7,092   | 646,273 | 18,637,243 | 10,268,010 | 3,075,410 |
| 22    | 15,490  | 345,429 | 20,816,525 | 10,799,590 | 3,024,514 |
| 24    | X       | 482,480 | 21,336,059 | 11,143,353 | 3,292,436 |
| 25    | 10,669  | 896,698 | 21,287,778 | 11,233,881 | 3,232,425 |
| 26    | 15,839  | 490,372 | 22,536,289 | 11,242,895 | 3,288,026 |

(従業員4人以上の事業所) 資料：工業統計調査



## 2. 産業別事業所数等の推移（その1）

各年12月31日現在 単位：万円

| 産業分類   | 事業所数  |       |       | 産業分類   | 従業者数  |       |       |
|--------|-------|-------|-------|--------|-------|-------|-------|
|        | 平成24年 | 平成25年 | 平成26年 |        | 年次    | 平成24年 | 平成25年 |
| 総数     | 230   | 222   | 219   | 総数     | 8,292 | 8,091 | 8,368 |
| 食料品    | 18    | 17    | 18    | 食料品    | 600   | 468   | 611   |
| 飲料・飼料  | 2     | 2     | 2     | 飲料・飼料  | 12    | 12    | 13    |
| 繊維     | 3     | 4     | 5     | 繊維     | 45    | 56    | 60    |
| 木材     | 5     | 5     | 4     | 木材     | 74    | 74    | 65    |
| 家具     | 1     | 1     | -     | 家具     | 5     | 4     | -     |
| パルプ・紙  | 2     | 2     | 2     | パルプ・紙  | 28    | 26    | 27    |
| 印刷     | 7     | 7     | 7     | 印刷     | 134   | 134   | 196   |
| 化学     | 4     | 3     | 3     | 化学     | 220   | 212   | 215   |
| 石油・石炭  | 2     | 2     | 2     | 石油・石炭  | 20    | 21    | 21    |
| プラスチック | 33    | 33    | 32    | プラスチック | 1,444 | 1,400 | 1,445 |
| ゴム製品   | 4     | 3     | 2     | ゴム製品   | 70    | 62    | 55    |
| 窯業・土石  | 12    | 12    | 12    | 窯業・土石  | 337   | 361   | 361   |
| 鉄鋼     | 5     | 5     | 5     | 鉄鋼     | 181   | 194   | 194   |
| 非鉄金属   | 5     | 4     | 4     | 非鉄金属   | 133   | 126   | 115   |
| 金属製品   | 39    | 40    | 39    | 金属製品   | 941   | 1,033 | 1,179 |
| はん用機器  | 3     | 1     | 1     | はん用機器  | 206   | 177   | 181   |
| 生産用機器  | 19    | 15    | 15    | 生産用機器  | 328   | 263   | 254   |
| 業務用機器  | 5     | 4     | 4     | 業務用機器  | 96    | 95    | 88    |
| 電子部品   | 5     | 5     | 6     | 電子部品   | 173   | 161   | 164   |
| 電気機器   | 20    | 20    | 19    | 電気機器   | 875   | 875   | 895   |
| 情報通信   | 6     | 7     | 6     | 情報通信   | 344   | 322   | 243   |
| 輸送機器   | 19    | 18    | 19    | 輸送機器   | 1,440 | 1,406 | 1,530 |
| その他    | 11    | 12    | 12    | その他    | 586   | 609   | 456   |

資料：工業統計調査

2. 産業別事業所数等の推移（その2）

各年12月31日現在 単位：万円

| 産業分類   | 製造品出荷額等    |            |            |        |           |           |           |
|--------|------------|------------|------------|--------|-----------|-----------|-----------|
|        | 製造品出荷額     |            |            | 加工賃収入額 |           |           |           |
| 年次     | 平成24年      | 平成25年      | 平成26年      | 年次     | 平成24年     | 平成25年     | 平成26年     |
| 総数     | 19,496,126 | 19,098,850 | 20,700,856 | 総数     | 1,327,323 | 1,259,668 | 1,317,697 |
| 食料品    | 494,166    | 442,763    | 555,819    | 食料品    | 15,163    | 20,161    | 40,381    |
| 飲料・飼料  | X          | X          | X          | 飲料・飼料  | -         | X         | X         |
| 繊維     | 38,959     | 88,673     | 93,729     | 繊維     | 850       | 740       | 700       |
| 木材     | 97,682     | 126,488    | 115,812    | 木材     | 7,450     | 7,951     | 6,940     |
| 家具     | X          | X          | -          | 家具     | -         | -         | -         |
| パルプ・紙  | X          | X          | X          | パルプ・紙  | -         | -         | -         |
| 印刷     | 115,083    | 121,988    | 326,759    | 印刷     | 229,656   | 227,913   | 214,018   |
| 化学     | 1,125,575  | 1,078,368  | 1,293,610  | 化学     | X         | 3,885     | X         |
| 石油・石炭  | X          | X          | X          | 石油・石炭  | -         | -         | -         |
| プラスチック | 2,687,482  | 2,519,738  | 2,707,370  | プラスチック | 344,148   | 336,500   | 392,407   |
| ゴム製品   | 157,703    | 157,285    | X          | ゴム製品   | X         | -         | -         |
| 窯業・土石  | 691,732    | 662,795    | 677,227    | 窯業・土石  | 60,170    | 82,306    | 86,629    |
| 鉄鋼     | 768,997    | 787,999    | 856,389    | 鉄鋼     | X         | 12,091    | -         |
| 非鉄金属   | 83,307     | 70,131     | 70,119     | 非鉄金属   | 14,931    | 12,485    | 13,407    |
| 金属製品   | 2,047,073  | 2,113,590  | 4,222,590  | 金属製品   | 365,408   | 319,742   | 337,782   |
| はん用機器  | 279,696    | X          | X          | はん用機器  | X         | X         | -         |
| 生産用機器  | 464,601    | 351,306    | 388,540    | 生産用機器  | 9,604     | 9,562     | 8,330     |
| 業務用機器  | 4,396      | 3,431      | 9,743      | 業務用機器  | 43,780    | 34,506    | 26,676    |
| 電子部品   | 124,188    | 130,034    | 126,596    | 電子部品   | X         | 19,592    | 20,087    |
| 電気機器   | 2,430,410  | 2,458,592  | 2,421,981  | 電気機器   | 16,677    | 14,130    | 14,135    |
| 情報通信   | 348,931    | 148,491    | 132,410    | 情報通信   | 16,390    | 59,659    | 64,203    |
| 輸送機器   | 4,757,149  | 4,786,934  | 4,961,122  | 輸送機器   | 94,602    | 71,922    | 59,830    |
| その他    | 2,521,384  | 2,554,802  | 1,139,025  | その他    | 12,080    | 16,523    | 17,928    |

資料：工業統計調査

2. 産業別事業所数等の推移（その3）

各年12月31日現在 単位：万円

| 産業分類   | 製造品出荷額等  |       |       |        |         |         |         |
|--------|----------|-------|-------|--------|---------|---------|---------|
|        | くず廃物の出荷額 |       |       | その他収入額 |         |         |         |
| 年次     | 平成24年    | 平成25年 | 平成26年 | 年次     | 平成24年   | 平成25年   | 平成26年   |
| 総数     | 4,093    | 5,776 | 2,528 | 総数     | 508,517 | 923,484 | 515,208 |
| 食料品    | -        | -     | -     | 食料品    | -       | 520     | 520     |
| 飲料・飼料  | -        | -     | -     | 飲料・飼料  | -       | -       | -       |
| 繊維     | -        | -     | -     | 繊維     | -       | -       | 390     |
| 木材     | -        | -     | -     | 木材     | 693     | 19,355  | -       |
| 家具     | -        | -     | -     | 家具     | -       | -       | -       |
| パルプ・紙  | -        | -     | -     | パルプ・紙  | -       | -       | -       |
| 印刷     | -        | -     | -     | 印刷     | -       | -       | -       |
| 化学     | -        | -     | -     | 化学     | X       | 19,178  | X       |
| 石油・石炭  | -        | -     | -     | 石油・石炭  | -       | -       | X       |
| プラスチック | 15       | 23    | 121   | プラスチック | 75      | 1,351   | 3,163   |
| ゴム製品   | -        | -     | -     | ゴム製品   | X       | 76,368  | X       |
| 窯業・土石  | -        | -     | -     | 窯業・土石  | 121,130 | 95,007  | 82,334  |
| 鉄鋼     | X        | 1,675 | 1,907 | 鉄鋼     | -       | -       | 4,052   |
| 非鉄金属   | -        | -     | -     | 非鉄金属   | -       | -       | -       |
| 金属製品   | 359      | 128   | 81    | 金属製品   | 1,961   | 2,078   | 1,079   |
| はん用機器  | -        | -     | -     | はん用機器  | X       | -       | X       |
| 生産用機器  | -        | -     | -     | 生産用機器  | 4,183   | 7,138   | 8,220   |
| 業務用機器  | -        | -     | -     | 業務用機器  | -       | -       | -       |
| 電子部品   | -        | -     | -     | 電子部品   | X       | -       | -       |
| 電気機器   | -        | -     | -     | 電気機器   | 4,265   | 3,371   | 12,969  |
| 情報通信   | -        | -     | -     | 情報通信   | -       | 8,979   | 777     |
| 輸送機器   | 3,408    | 3,950 | 419   | 輸送機器   | 259,678 | 687,596 | 309,641 |
| その他    | -        | -     | -     | その他    | 1,500   | 2,543   | 1,296   |

資料：工業統計調査

## 2. 産業別事業所数等の推移（その4）

各年12月31日現在 単位：万円

| 産業分類   | 製造品出荷額等    |            |            | 原材料使用額等 |            |            |            |
|--------|------------|------------|------------|---------|------------|------------|------------|
|        | 合計         |            |            | 年次      | 平成24年      | 平成25年      | 平成26年      |
| 年次     | 平成24年      | 平成25年      | 平成26年      |         |            |            |            |
| 総数     | 21,336,059 | 21,287,778 | 22,536,289 | 総数      | 11,143,353 | 11,233,881 | 11,242,895 |
| 食料品    | 509,329    | 463,444    | 596,720    | 食料品     | 312,669    | 184,313    | 299,955    |
| 飲料・飼料  | X          | X          | X          | 飲料・飼料   | X          | X          | X          |
| 繊維     | 39,809     | 89,413     | 94,819     | 繊維      | 22,174     | 64,548     | 67,483     |
| 木材     | 105,825    | 153,794    | 122,752    | 木材      | 12,614     | 97,353     | 87,692     |
| 家具     | X          | X          | -          | 家具      | X          | X          | -          |
| パルプ・紙  | X          | X          | X          | パルプ・紙   | X          | X          | X          |
| 印刷     | 344,739    | 349,901    | 540,777    | 印刷      | 115,230    | 110,479    | 187,110    |
| 化学     | 1,152,385  | 1,101,431  | 1,303,940  | 化学      | 326,719    | 325,524    | 350,040    |
| 石油・石炭  | X          | X          | X          | 石油・石炭   | X          | X          | X          |
| プラスチック | 3,031,720  | 2,857,612  | 3,103,061  | プラスチック  | 1,283,283  | 1,228,869  | 1,418,322  |
| ゴム製品   | 273,313    | 233,653    | X          | ゴム製品    | 125,316    | 100,723    | X          |
| 窯業・土石  | 873,032    | 840,108    | 846,190    | 窯業・土石   | 517,607    | 514,471    | 556,747    |
| 鉄鋼     | 780,249    | 801,765    | 862,348    | 鉄鋼      | 535,780    | 520,734    | 541,972    |
| 非鉄金属   | 98,238     | 82,616     | 83,526     | 非鉄金属    | 43,431     | 44,404     | 40,234     |
| 金属製品   | 2,414,801  | 2,435,538  | 4,561,532  | 金属製品    | 1,152,297  | 1,296,161  | 1,783,500  |
| はん用機器  | 301,507    | X          | X          | はん用機器   | 144,588    | X          | X          |
| 生産用機器  | 478,388    | 368,006    | 405,090    | 生産用機器   | 210,033    | 167,709    | 200,176    |
| 業務用機器  | 48,176     | 37,937     | 36,419     | 業務用機器   | 4,806      | 3,951      | 4,246      |
| 電子部品   | 160,462    | 149,626    | 146,683    | 電子部品    | 73,079     | 80,550     | 82,193     |
| 電気機器   | 2,451,352  | 2,476,093  | 2,449,085  | 電気機器    | 1,353,703  | 1,444,609  | 1,445,121  |
| 情報通信   | 365,321    | 253,129    | 197,390    | 情報通信    | 239,664    | 107,081    | 72,062     |
| 輸送機器   | 5,114,837  | 5,550,402  | 5,331,012  | 輸送機器    | 3,539,524  | 3,763,517  | 3,047,822  |
| その他    | 2,534,964  | 2,573,868  | 1,158,249  | その他     | 976,030    | 922,153    | 697,352    |

資料：工業統計調査

## 2. 産業別事業所数等の推移（その5）

各年12月31日現在 単位：万円

| 産業分類        | 現金給与総額    |           |           |
|-------------|-----------|-----------|-----------|
|             | 平成24年     | 平成25年     | 平成26年     |
| 総 数         | 3,292,436 | 3,232,425 | 3,288,026 |
| 食 料 品       | 168,803   | 83,701    | 106,594   |
| 飲 料 ・ 飼 料   | X         | X         | X         |
| 織 維         | 11,669    | 15,727    | 17,309    |
| 木 材         | 21,604    | 21,870    | 20,854    |
| 家 具         | X         | X         | -         |
| パ ル プ ・ 紙   | X         | X         | X         |
| 印 刷         | 57,661    | 64,142    | 92,768    |
| 化 学         | 92,650    | 92,783    | 90,780    |
| 石 油 ・ 石 炭   | X         | X         | X         |
| プ ラ ス チ ッ ク | 624,799   | 580,228   | 613,322   |
| ゴ ム 製 品     | 22,763    | 14,060    | X         |
| 窯 業 ・ 土 石   | 132,844   | 136,704   | 145,385   |
| 鉄 鋼         | 76,493    | 80,864    | 81,384    |
| 非 鉄 金 属     | 33,874    | 31,526    | 29,322    |
| 金 属 製 品     | 420,457   | 451,853   | 470,251   |
| は ん 用 機 械   | 71,917    | X         | X         |
| 生 産 用 機 械   | 119,910   | 100,329   | 111,665   |
| 業 務 用 機 械   | 18,595    | 18,014    | 18,774    |
| 電 子 部 品     | 49,648    | 45,195    | 43,098    |
| 電 気 機 器     | 317,886   | 325,000   | 345,091   |
| 情 報 通 信     | 71,191    | 86,776    | 72,963    |
| 輸 送 機 器     | 672,944   | 728,863   | 713,187   |
| そ の 他       | 286,058   | 276,462   | 213,638   |

資料：工業統計調査