

第V章 工業

1. 工業の推移

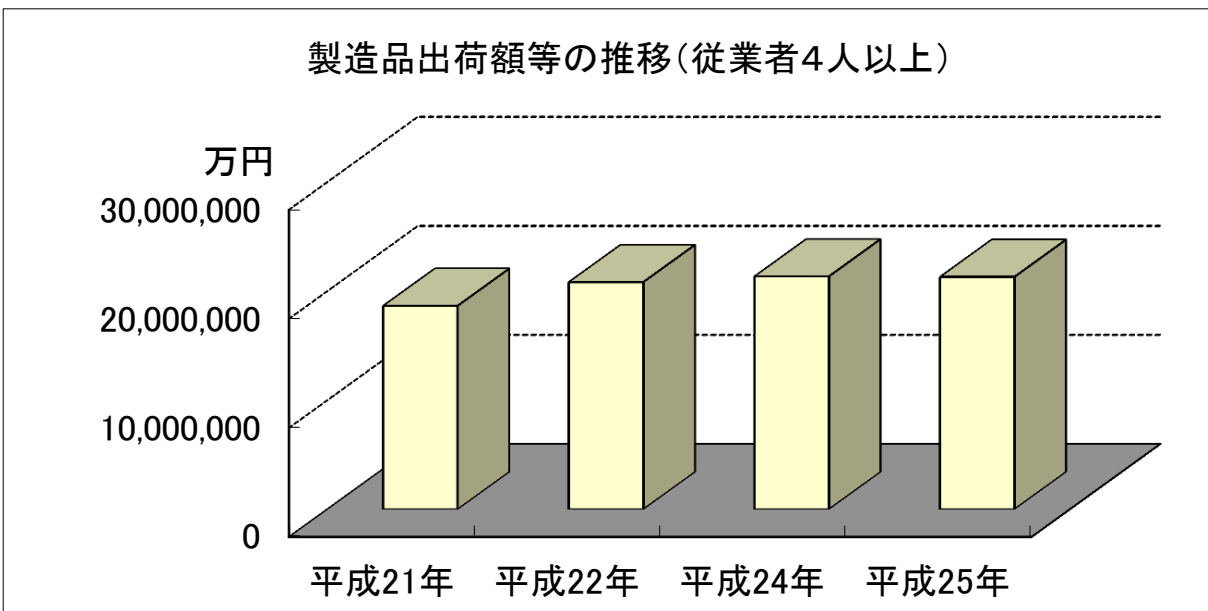
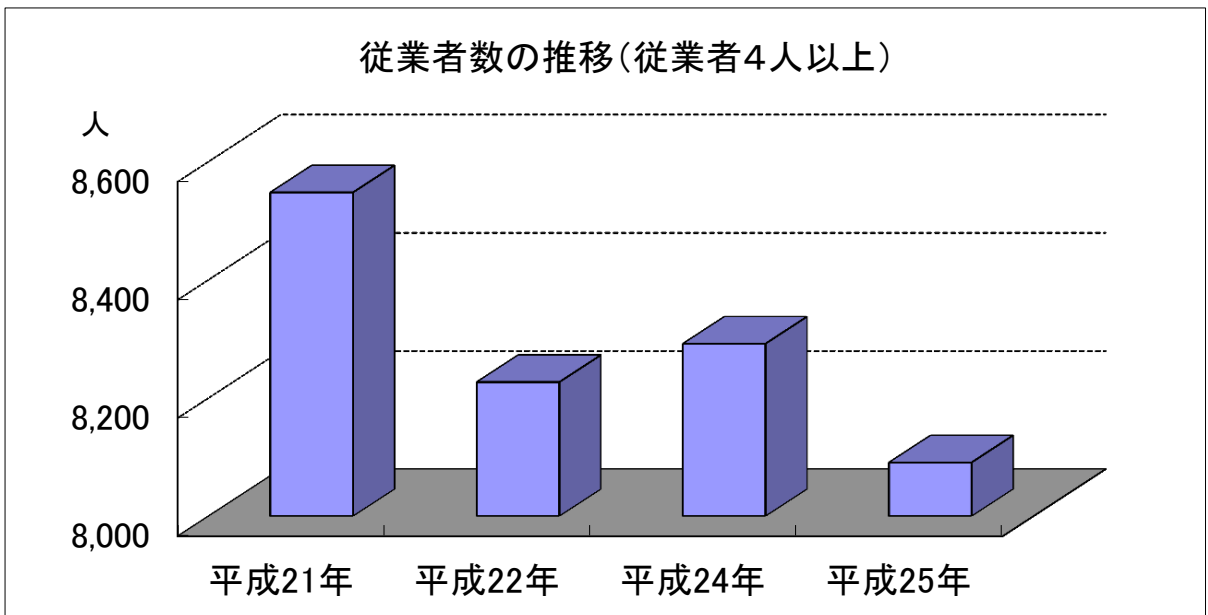
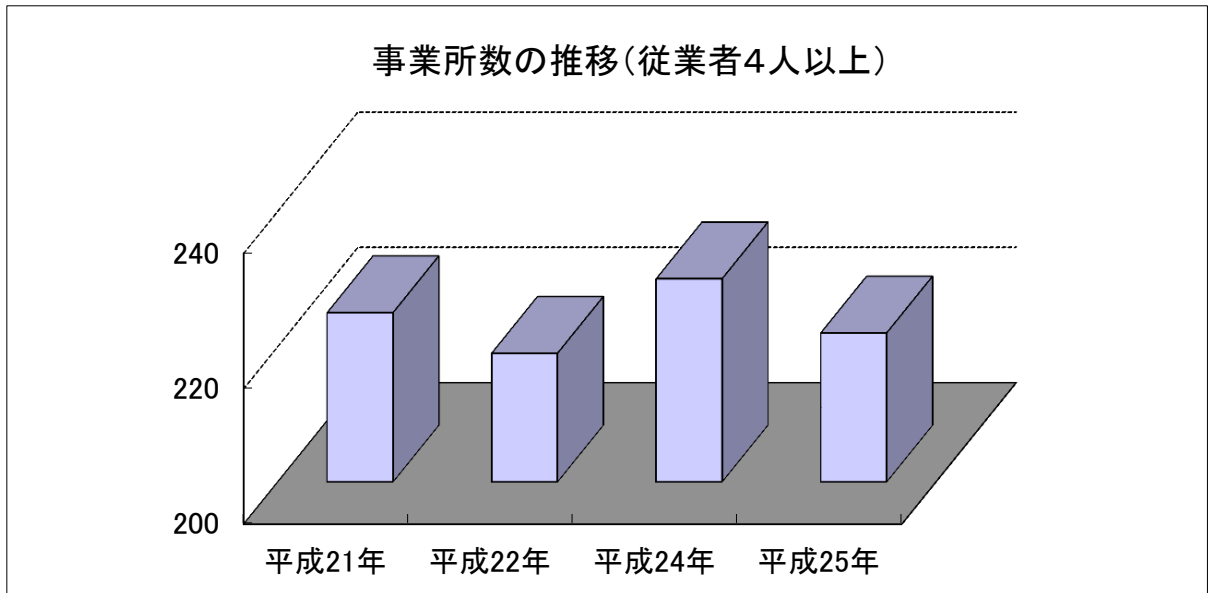
各年12月31日現在

年次	事業所数	従業者数	製造品出荷額等			
			製造品出荷額	加工賃収入額	くず廃物出荷額	修理料収入額
平成20年	259	9,000	19,394,543	1,473,606	2,700	27,784
21	225	8,548	16,866,517	1,100,105	4,765	12,491
22	219	8,227	19,673,430	766,115	3,585	12,476
24	230	8,292	19,496,126	1,327,323	4,093	X
25	222	8,091	19,098,850	1,259,668	5,776	16,117

資料：工業統計調査

年次	製造品出荷額等			原材料使用額等	現金給与総額
	その他の収入	転売収入	合計		
平成20年	5,740	432,424	21,336,797	12,215,380	3,377,516
21	7,092	646,273	18,637,243	10,268,010	3,075,410
22	15,490	345,429	20,816,525	10,799,590	3,024,514
24	X	482,480	21,336,059	11,143,353	3,292,436
25	10,669	896,698	21,287,778	11,233,881	3,232,425

(従業員4人以上の事業所) 資料：工業統計調査



2. 産業別事業所数等の推移（その1）

各年12月31日現在 単位：万円

産業分類	事業所数			産業分類	従業者数		
	平成22年	平成24年	平成25年		年次	平成22年	平成24年
総数	219	230	222	総数	8,227	8,292	8,091
食料品	16	18	17	食料品	578	600	468
飲料・飼料	1	2	2	飲料・飼料	7	12	12
繊維	4	3	4	繊維	49	45	56
木材	5	5	5	木材	70	74	74
家具	1	1	1	家具	5	5	4
パルプ・紙	2	2	2	パルプ・紙	28	28	26
印刷	8	7	7	印刷	218	134	134
化学	4	4	3	化学	191	220	212
石油・石炭	1	2	2	石油・石炭	9	20	21
プラスチック	33	33	33	プラスチック	1,076	1,444	1,400
ゴム製品	5	4	3	ゴム製品	64	70	62
窯業・土石	14	12	12	窯業・土石	364	337	361
鉄鋼	6	5	5	鉄鋼	97	181	194
非鉄金属	3	5	4	非鉄金属	120	133	126
金属製品	36	39	40	金属製品	1,068	941	1,033
はん用機器	3	3	1	はん用機器	181	206	177
生産用機器	12	19	15	生産用機器	293	328	263
業務用機器	5	5	4	業務用機器	137	96	95
電子部品	6	5	5	電子部品	253	173	161
電気機器	22	20	20	電気機器	895	875	875
情報通信	8	6	7	情報通信	532	344	322
輸送機器	15	19	18	輸送機器	1,419	1,440	1,406
その他	9	11	12	その他	573	586	609

資料：工業統計調査

2. 産業別事業所数等の推移（その2）

各年12月31日現在 単位：万円

産業分類	製造品出荷額等						
	製造品出荷額			加工賃収入額			
年次	平成22年	平成24年	平成25年	年次	平成22年	平成24年	平成25年
総数	19,673,430	19,496,126	19,098,850	総数	766,115	1,327,323	1,259,668
食料品	426,319	494,166	442,763	食料品	30,558	15,163	20,161
飲料・飼料	X	X	X	飲料・飼料	-	-	X
繊維	31,240	38,959	88,673	繊維	2,980	850	740
木材	96,093	97,682	126,488	木材	6,036	7,450	7,951
家具	X	X	X	家具	-	-	-
パルプ・紙	X	X	X	パルプ・紙	-	-	-
印刷	504,655	115,083	121,988	印刷	13,858	229,656	227,913
化学	906,699	1,125,575	1,078,368	化学	-	X	3,885
石油・石炭	X	X	X	石油・石炭	-	-	-
プラスチック	1,776,437	2,687,482	2,519,738	プラスチック	56,889	344,148	336,500
ゴム製品	152,010	157,703	157,285	ゴム製品	841	X	-
窯業・土石	803,036	691,732	662,795	窯業・土石	59,679	60,170	82,306
鉄鋼	130,993	768,997	787,999	鉄鋼	23,369	X	12,091
非鉄金属	67,612	83,307	70,131	非鉄金属	12,188	14,931	12,485
金属製品	2,520,624	2,047,073	2,113,590	金属製品	245,459	365,408	319,742
はん用機器	201,507	279,696	X	はん用機器	15,547	X	X
生産用機器	460,057	464,601	351,306	生産用機器	19,170	9,604	9,562
業務用機器	72,060	4,396	3,431	業務用機器	41,888	43,780	34,506
電子部品	890,720	124,188	130,034	電子部品	18,265	X	19,592
電気機器	2,343,840	2,430,410	2,458,592	電気機器	11,901	16,677	14,130
情報通信	360,446	348,931	148,491	情報通信	175,459	16,390	59,659
輸送機器	5,997,553	4,757,149	4,786,934	輸送機器	16,105	94,602	71,922
その他	1,755,846	2,521,384	2,554,802	その他	15,923	12,080	16,523

資料：工業統計調査

2. 産業別事業所数等の推移（その3）

各年12月31日現在 単位：万円

産業分類	製造品出荷額等						
	くず廃物の出荷額			その他収入額			
年次	平成22年	平成24年	平成25年	年次	平成22年	平成24年	平成25年
総数	3,585	4,093	5,776	総数	373,395	508,517	923,484
食料品	-	-	-	食料品	16,240	-	520
飲料・飼料	-	-	-	飲料・飼料	-	-	-
繊維	-	-	-	繊維	-	-	-
木材	-	-	-	木材	15,803	693	19,355
家具	-	-	-	家具	-	-	-
パルプ・紙	-	-	-	パルプ・紙	-	-	-
印刷	-	-	-	印刷	-	-	-
化学	-	-	-	化学	56,534	X	19,178
石油・石炭	-	-	-	石油・石炭	-	-	-
プラスチック	-	15	23	プラスチック	37,168	75	1,351
ゴム製品	-	-	-	ゴム製品	67,158	X	76,368
窯業・土石	-	-	-	窯業・土石	119,327	121,130	95,007
鉄鋼	-	X	1,675	鉄鋼	-	-	-
非鉄金属	-	-	-	非鉄金属	-	-	-
金属製品	100	359	128	金属製品	5,407	1,961	2,078
はん用機器	-	-	-	はん用機器	-	X	-
生産用機器	-	-	-	生産用機器	1,448	4,183	7,138
業務用機器	-	-	-	業務用機器	844	-	-
電子部品	1,397	-	-	電子部品	4,001	X	-
電気機器	-	-	-	電気機器	5,960	4,265	3,371
情報通信	-	-	-	情報通信	10,226	-	8,979
輸送機器	2,088	3,408	3,950	輸送機器	33,279	259,678	687,596
その他	-	-	-	その他	-	1,500	2,543

資料：工業統計調査

2. 産業別事業所数等の推移（その4）

各年12月31日現在 単位：万円

産業分類	製造品出荷額等			原材料使用額等			
	合計			年次	平成22年	平成24年	平成25年
年次	平成22年	平成24年	平成25年	年次	平成22年	平成24年	平成25年
総数	20,816,525	21,336,059	21,287,778	総数	10,799,590	11,143,353	11,233,881
食料品	473,117	509,329	463,444	食料品	288,249	312,669	184,313
飲料・飼料	X	X	X	飲料・飼料	X	X	X
繊維	34,220	39,809	89,413	繊維	21,059	22,174	64,548
木材	117,932	105,825	153,794	木材	72,681	12,614	97,353
家具	X	X	X	家具	X	X	X
パルプ・紙	X	X	X	パルプ・紙	X	X	X
印刷	518,513	344,739	349,901	印刷	164,185	115,230	110,479
化学	963,233	1,152,385	1,101,431	化学	331,930	326,719	325,524
石油・石炭	X	X	X	石油・石炭	X	X	X
プラスチック	1,870,494	3,031,720	2,857,612	プラスチック	687,933	1,283,283	1,228,869
ゴム製品	220,009	273,313	233,653	ゴム製品	88,824	125,316	100,723
窯業・土石	982,042	873,032	840,108	窯業・土石	510,574	517,607	514,471
鉄鋼	154,362	780,249	801,765	鉄鋼	80,197	535,780	520,734
非鉄金属	79,800	98,238	82,616	非鉄金属	45,333	43,431	44,404
金属製品	2,771,590	2,414,801	2,435,538	金属製品	1,445,410	1,152,297	1,296,161
はん用機器	217,054	301,507	X	はん用機器	103,486	144,588	X
生産用機器	480,675	478,388	368,006	生産用機器	277,758	210,033	167,709
業務用機器	114,792	48,176	37,937	業務用機器	50,039	4,806	3,951
電子部品	914,383	160,462	149,626	電子部品	627,003	73,079	80,550
電気機器	2,361,701	2,451,352	2,476,093	電気機器	1,389,542	1,353,703	1,444,609
情報通信	546,131	365,321	253,129	情報通信	192,487	239,664	107,081
輸送機器	6,049,025	5,114,837	5,550,402	輸送機器	3,453,424	3,539,524	3,763,517
その他	1,771,769	2,534,964	2,573,868	その他	859,125	976,030	922,153

資料：工業統計調査

2. 産業別事業所数等の推移 (その5)

各年12月31日現在 単位：万円

産業分類	現金給与総額		
	平成22年	平成24年	平成25年
総 数	3,024,514	3,292,436	3,232,425
食 料 品	91,940	168,803	83,701
飲 料 ・ 飼 料	X	X	X
織 維	11,087	11,669	15,727
木 材	20,892	21,604	21,870
家 具	X	X	X
パ ル プ ・ 紙	X	X	X
印 刷	108,492	57,661	64,142
化 学	69,651	92,650	92,783
石 油 ・ 石 炭	X	X	X
プ ラ ス チ ッ ク	361,394	624,799	580,228
ゴ ム 製 品	21,135	22,763	14,060
窯 業 ・ 土 石	154,270	132,844	136,704
鉄 鋼	38,848	76,493	80,864
非 鉄 金 属	27,826	33,874	31,526
金 属 製 品	471,300	420,457	451,853
は ん 用 機 械	57,856	71,917	X
生 産 用 機 械	108,506	119,910	100,329
業 務 用 機 械	36,674	18,595	18,014
電 子 部 品	91,882	49,648	45,195
電 気 機 器	283,653	317,886	325,000
情 報 通 信	133,750	71,191	86,776
輸 送 機 器	733,442	672,944	728,863
そ の 他	186,953	286,058	276,462

資料：工業統計調査