

デジタルぐーちよきパスポート

県内全子育て世帯対象



始まりました!!

本格導入

★デジタルぐーちよきパスポートとは

群馬県では、社会全体で県民の子育てを応援する機運醸成を図ることを目的として、18歳までの子ども又は妊婦を対象に「ぐんまちょい得キッズパスポート（ぐーちよきパスポート）」を配付しています。

「ぐーちよきパスポート」は、協賛店舗で提示すると「ちょっとお得なサービス」（ポイントアップや割引等）が受けられるパスポートです。

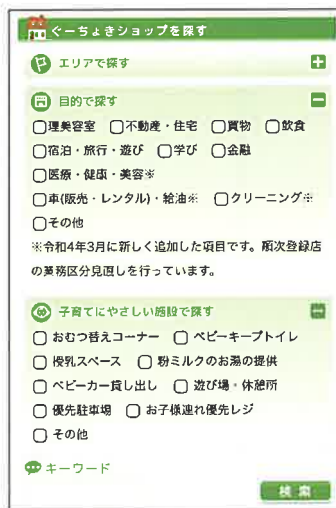
このたび、県内に在住・在学の全子育て家庭と妊婦の方を対象として、配付した紙のパスポートに加え、スマートフォン等で表示できる「デジタルぐーちよきパスポート」が利用できるようになりました。

デジタルぐーちよきパスポートの利用方法は、裏面を御確認ください

★デジタルぐーちよきパスポートでできること

Point: 手軽な協賛店舗検索の実現!

デジタルぐーちよきパスポートの「ぐーちよきショップを探す」アイコンをタップすると、別サイト「ぐんまスマイルライフ」の協賛店舗検索ページが表示されます。こちらでは協賛店舗の検索ができます。いろいろなお店が協賛店舗に登録していますので、気になるお店に行ってみてはいかがでしょうか。（検索画面には地図表示機能等の追加も予定しており、令和4年秋に利用できるようになります。）



※現在お使いのぐーちよきパスポート（有効期限が2024年3月31日のもの）は、新パスポート導入に伴い、利用できなくなりますので、各自処分してください。

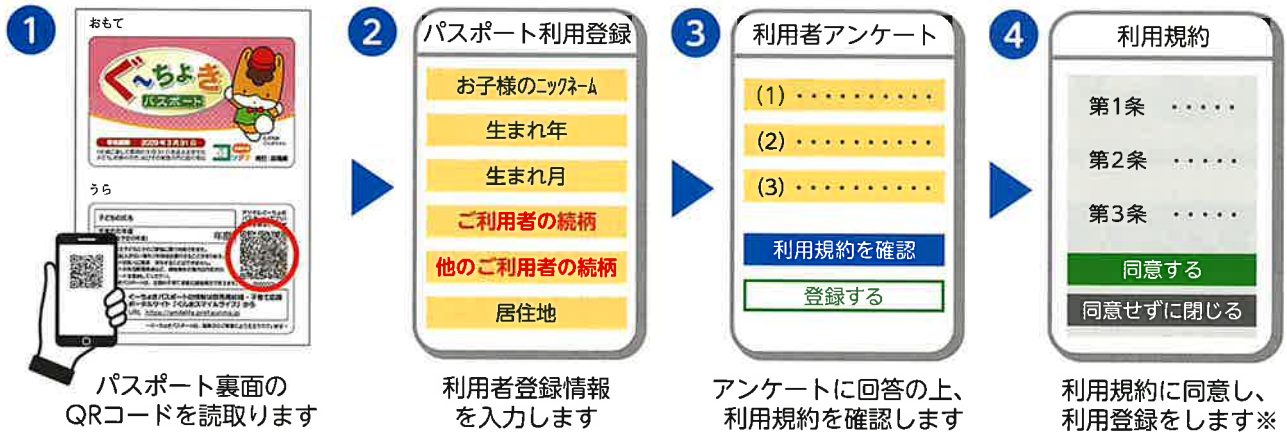
問合せ先

群馬県 生活こども課 少子化対策係
【電話】027-226-2392

ぐーちょきパスポート利用開始手順

1. 利用登録を行う（ご家族2人まで登録可能です）

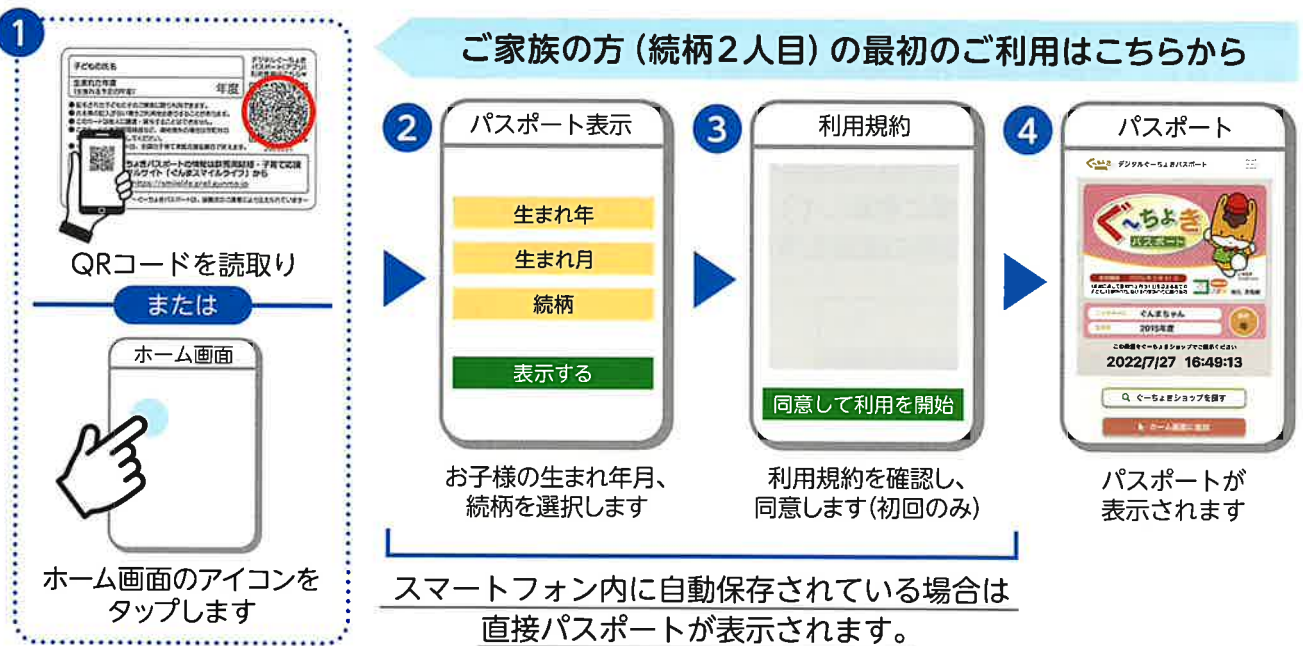
ご家族2人で利用される場合は、最初に登録される方が2人分の続柄を入力してください。後から追加する場合は、最初に登録した方が、改めてメニュー「変更」から続柄を追加する必要があります。



※利用規約に同意すると元の画面に戻りますので、「登録する」をタップし、登録を完了してください。登録完了後、パスポートが表示されますので、スマートフォンのホーム画面にショートカットアイコンを作成してご利用ください。

2. デジタルぐーちょきパスポートを利用する

ショートカットアイコンもしくはパスポート裏面のQRコードからパスポートを表示します。



その他・注意事項

- ・協賛店舗でのご利用の際は、パスポート画面がはっきりと見えるようにご提示ください。
- ・利用時には、登録済みのご自身の続柄を選択してください。
- ・お使いのスマートフォンの設定によっては、一定期間ログイン状態が継続するため、ショートカットアイコンをタップすると直接パスポートが表示されます。

〈注意事項〉

- ・デジタルぐーちょきパスポートはウェブアプリとなります。スマートフォン等のブラウザよりご利用いただけます。
- ・ブラウザについては、Safari、GoogleChrome、MicrosoftEdgeでご利用できます。
- ・お使いのスマートフォン等の機種により、表示が異なる場合があります。
- ・各画面の表示は予告なく変更する場合があります。
- ・不正に利用されている可能性がある場合と判断した場合は、管理者によりご利用を停止する場合があります。
- ・QRコードは株式会社デンソーウェーブの登録商標です。