令和７年度

税　務　概　要

藤　岡　市

市　民　憲　章

わたくしたち藤岡市民は、郷土の歴史と恵まれた自然をいかし、永遠の発展をめざして、人情豊かな明るい藤岡市とするために、ひとりひとりの道しるべとして、ここに市民憲章を定めます。

1．わたくしたちは、教養をたかめ、いつでもだれにも親切をつくせる人になりましょう。

1．わたくしたちは、史跡を大切にし、青い空と緑を育て清潔なまちをつくりましょう。

1．わたくしたちは、スポーツに親しみ、たくましいからだとねばり強い心をつくりましょう。

1．わたくしたちは、子どもを大切に、青少年には夢を、老人にはやすらぎのあるあたたかい社会をつくりましょう。

1．わたくしたちは、働くことに誇りをもち、住みよい活気ある郷土藤岡をつくりましょう。

市　の　紋　章

カタカナのフの字を二つ合わせ、中に丘を表わした。

市の木、市の花

市の木

くすのき

もくせい

杉

市の花

ふじ

サルビア

冬桜

目　　次

Ⅰ　総括

(1)藤岡市の概要---------- 1
(2)人口及び世帯数の推移---------- 2
(3)藤岡市行政機構図---------- 3
(4)税務事務分掌---------- 4
(5)人口・世帯数及び税務職員の推移---------- 4
(6)市税と歳入総額に関する調(一般会計)---------- 5
(7)令和6年度　一般会計歳入歳出決算---------- 6
(8)令和7年度　一般会計歳入歳出予算(当初)---------- 7
(9)市税の課税額等の推移---------- 8
(10)令和6年度　市税収入調(決算)---------- 9

Ⅱ　市民税

1. 個人市民税

(1)令和7年度　個人市民税調定額・納税義務者数(当初課税)---------- 10
(2)令和7年度　業種別納税義務者数・所得割額調(課税状況調)---------- 10
(3)令和7年度　個人市民税納税義務者調定額構成図(当初課税)---------- 11
(4)令和7年度　個人市民税業種別納税義務者所得割構成図(課税状況調)---------- 11
(5)年度別市民税調定額等に関する調(現年課税分)---------- 12
(6)年度別課税標準額段階別所得割納税義務者数調---------- 13
(7)特別徴収に関する調---------- 13
(8)令和7年度　課税標準額段階別所得割額調(課税状況調)---------- 14

2. 法人市民税

(1)税　　率(令和7年度)---------- 15
(2)法　人　数(課税状況調)---------- 15
(3)月別調定額---------- 15

Ⅲ　固定資産税

(1)令和7年度　固定資産税及び都市計画税調定額調(当初課税)---------- 16
(2)令和7年度　固定資産税及び都市計画税納税義務者数調---------- 16
(3)固定資産税年度別徴収実績調(決算額)---------- 17

(4)都市計画税年度別徴収実績調(決算額)---------- 18
(5)国有資産等所在市町村交付金---------- 19
(6)固定資産税の資産別調定額比較表---------- 20

Ⅳ その他の税及び介護保険料

(1)市たばこ税に関する調---------- 21
(2)軽自動車税に関する調---------- 22
(3)入湯税に関する調---------- 24
(4)介護保険料---------- 25

Ⅴ 納税

(1)納付方法別 利用割合---------- 26
(2)滞納関係各種通知状況---------- 26
(3)滞納処分等の状況---------- 27
(4)執行停止及び不納欠損処分状況---------- 27
(5)証明等発行状況---------- 28

Ⅵ 国民健康保険税(特別会計)

(1)令和7年度調(当初課税)---------- 29
(2)加入状況(当初課税)---------- 30
(3)低所得者に対する減額状況---------- 30
(4)令和6年度 総所得金額等の段階別国民健康保険税額---------- 31
①基礎課税額に係る分---------- 31
②後期支援金課税額に係る分---------- 32
③介護納付金に係る分---------- 33

Ⅶ 電算事務関係

(1)電算事務の経過---------- 34

Ⅰ　総　括

(1)藤岡市の概要

位置　　北緯　36°15’19”
　　東経　139°4’41”

標高　　82.96m(市役所前庭)

面積　　180.29km²(令和7年4月1日時点)

東西　　31.267km

南北　　19.511km

市制施行　昭和29年4月1日(平成18年1月1日鬼石町と合併)

世帯数　　28,123世帯(前年比　＋53世帯)

人口　　61,247人(前年比　△794人)
〔世帯数(外国人含む)、人口(外国人含む)は、令和7年4月1日現在〕

○市役所の所在地(〒375-8601)藤岡市中栗須327番地
　電話　0274(22)1211(代表)　　FAX　0274(24)6501(税務課・納税相談課)
　税　務　課　　直通電話　0274(40)2231(市民税係)　・　0274(40)2228(資産税係)
　納税相談課　直通電話　0274(40)2831(納税係)　・　0274(40)2830(管理係)

（2）人口及び世帯数の推移

（各年度4月1日現在）

年度	人口（人）	前年比（%）	世帯（戸）	前年比（%）	人口密度（人/㎢）	世帯密度（世帯/㎢）	一世帯当りの人口（人）
H10	63,705	100.3	20,297	101.5	499	159	3.1
H15	64,287	100.1	21,961	101.1	504	172	2.9
H17	64,233	99.9	22,373	101.9	503	175	2.9
H18	71,211	110.9	25,289	113.0	395	140	2.8
H20	70,671	99.8	25,702	101.1	392	140	2.7
H25	68,506	99.1	26,281	99.6	380	146	2.6
H26	68,194	99.5	26,486	100.8	378	147	2.6
H27	67,596	99.1	26,573	100.3	375	147	2.5
H28	67,001	99.1	26,841	101.0	372	149	2.5
H29	66,564	99.3	27,099	101.0	369	150	2.5
H30	65,984	99.1	27,261	100.6	366	151	2.4
H31	65,531	99.3	27,534	101.0	363	153	2.4
R2	64,820	98.9	27,603	100.3	360	153	2.3
R3	64,110	98.9	27,693	100.3	356	154	2.3
R4	63,291	98.7	27,690	100.0	351	154	2.3
R5	62,646	99.0	27,834	100.5	347	154	2.3
R6	62,041	99.0	28,070	100.8	344	156	2.2
R7	61,247	98.7	28,123	100.2	340	156	2.2

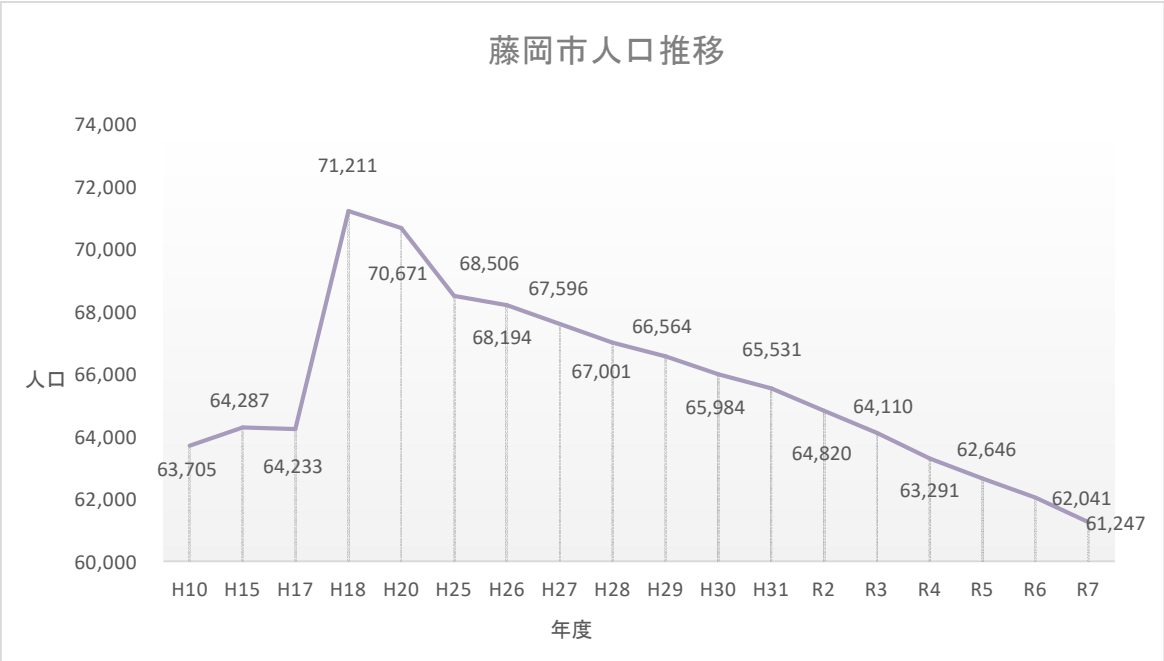

（３）藤岡市行政機構図 （令和7年4月1日）

市　長	副市長	企画部	秘書課	秘書係	広報広聴係	
			企画課	企画調整係	未来創生係	文化国際係
			地域づくり課	行政区支援係	地域コミュニティ係	
			財政課	財政係	管財係	
			行革・デジタル推進課	行革推進係	デジタル戦略係	
		総務部	総務課	総務係	文書法規係	
			職員課	人事給与係	厚生研修係	
			地域安全課	消防防災係	交通防犯係	
			契約検査課	検査係	契約係	
		市民部	市民課	市民窓口係	管理記録係	偕同苑（兼）
			税務課	市民税係	資産税係	
			納税相談課	納税係	管理係	
			保険年金課	国保係	医療年金係	
		福祉部	福祉課	地域福祉係	保護係	障害福祉係
			元気長寿課	長寿福祉係	地域包括支援ｾﾝﾀｰ	指導監査係
			介護保険課	介護保険係	介護認定係	
		健やか未来部	健康づくり課	健康増進係		
			子ども課	子ども福祉係	子ども支援係	小野保育園
			子育て応援課	子育て相談係	母子保健係	
			図書館	図書係		
			複合施設建設室	複合施設建設係		
		森林環境部	森林課	森林政策係		
			環境課	環境企画係	生活保全係	
			清掃センター	庶務係	業務係	ｺﾐｭﾆﾃｨ･ｾﾝﾀｰ（兼）
		経済部	商業観光課	商業振興係	観光係	土と火の里係
			企業誘致課	産業開発係		
			農政課	農業振興係	農村整備係	ほ場調査係
		都市建設部	土木課	道路管理係	建設係	道路維持係
			建築課	建築係	住宅係	建築指導係
			都市計画課	計画指導係	区画整理係	
			都市施設課	都市施設係	公共施設管理係	
		鬼石総合支所	鬼石振興課	鬼石振興係	鬼石住民係	
			にぎわい観光課	産業観光係		
		上下水道部	経営課	経営係		
			水道工務課	給水工務係		
			浄水課（浄水場）	浄水係		
			下水道課	下水管理係	下水工務係	
			会計課（会計管理者）	出納係		
市議会		議会事務局	議事課	議事係		
選挙管理委員会		書記長（併）	書記次長（併）	書記（併）		
農業委員会		事務局（併）	次長	農地係		
監査委員			事務局	監査係		
公平委員会			書記長（併）	書記（併）		
固定資産評価審査委員会			書記（併）	書記（併）		
土地開発公社			事務局（併）	事業係（併）		
教育委員会	教育長	教育部長	教育総務課	教育総務係		
			学校教育課	学校庶務係	学校指導係	
			生涯学習課	人権・市民学習係		
			文化財保護課	文化財活用係	埋蔵文化財係	
			スポーツ課	スポーツ推進係		
			学校給食センター	給食管理係		
			教育研究所			
			青少年センター			
			にじの家			
				小学校	中学校	

藤岡市国民健康保険　鬼石病院

市　長	病院長	事務長	事務課	庶務係	医事係		
		副病院長	内科診療科				
			外科診療科				
			診療技術科	放射線室	検査室	ﾘﾊﾋﾞﾘﾃｰｼｮﾝ室	栄養管理室
			薬剤科				
			看護科				
			地域連携医療センター	地域医療連携室			
	（介護老人保健施設鬼石）						
	施設長	事務長	事務課	事務係			
			診療技術科				
			看護科				

（4）税務事務分掌

令和7年4月1日現在

課　名	課 長	係 名	係 長	係 員	事　務　分　掌
税 務 課	1人	市民税係	1人	8人	1　市税(市民税、固定資産税、軽自動車税、市たばこ税、鉱産税、特別土地保有税、都市計画税、入湯税、国民健康保険税）の賦課に関すること。 2　国有資産等所在市町村交付金に関すること。 3　税務に係る諸証明及び土地等（土地、家屋課税台帳等、図面）の閲覧に関すること。
		資産税係	1人	8人	
納税相談課	1人	納 税 係	1人	6人	1　市税等の収納及び納税の奨励に関すること。 2　税務に係る諸証明に関すること。
		管 理 係	1人	3人	
	税務職員合計　31人				

（5）人口・世帯数及び税務職員の推移

各年度4月1日現在

区分 / 年度	人　口（人）	世帯数（世帯）	税務職員数（人）	税務職員1人当たり 人　口（人）	税務職員1人当たり 世帯数（世帯）	税務職員1人当たり 市　税収入額（千円）	市税決算額（千円）	歳入との構成比（%）
H17	64,233	22,373	31	2,072	722	242,462	7,516,329	35.3
H18	71,211	25,289	31	2,297	816	271,992	8,431,762	38.5
H20	70,671	25,702	30	2,356	857	303,653	9,109,601	38.1
H25	68,506	26,281	29	2,362	906	294,219	8,532,361	33.4
H30	65,984	27,261	33	2,000	826	276,716	9,131,631	35.3
H31	65,531	27,534	34	1,927	810	273,149	9,287,050	36.0
R2	64,820	27,603	33	1,964	836	272,304	8,986,040	26.4
R3	64,110	27,693	30	2,137	923	301,753	9,052,588	29.0
R4	63,291	27,690	31	2,042	893	300,523	9,316,219	33.4
R5	62,646	27,834	31	2,021	898	302,645	9,382,009	31.1
R6	62,041	28,070	32	1,939	877	289,042	9,249,334	29.2
						予算額		
R7	61,247	28,123	31	1,976	907	292,423	9,065,110	30.6

（6）市税と歳入総額に関する調（一般会計）

区分 年度	歳入総額A （千円）	市税総額B （千円）	構成比B/A （%）	人口1人当たり市税 （円）	一世帯当たり市税 （円）
H5	20,784,566	7,427,312	35.7	119,548	396,334
H10	21,152,494	7,669,498	36.3	119,761	369,454
H15	19,203,008	7,314,222	38.1	113,656	329,128
H17	21,309,514	7,156,329	33.6	100,495	282,982
H18	21,920,208	8,431,762	38.5	118,405	333,416
H20	23,932,743	9,109,601	38.1	128,902	354,432
H25	25,534,071	8,532,361	33.4	124,549	324,659
H26	26,814,964	8,772,701	32.7	128,643	331,220
H27	27,865,222	8,724,152	31.3	129,063	328,309
H28	27,042,297	8,877,375	32.8	132,496	330,739
H29	26,400,397	9,075,402	34.4	136,341	334,898
H30	25,881,310	9,131,631	35.3	138,392	334,971
H31	25,796,459	9,287,050	36.0	141,720	337,294
R2	34,031,281	8,986,040	26.4	138,631	325,546
R3	31,228,838	9,052,588	29.0	141,204	326,891
R4	27,893,468	9,316,219	33.4	147,197	336,447
R5	30,178,406	9,382,009	31.1	148,236	338,823
R6	31,713,909	9,249,334	29.2	147,644	332,303
	予算額				
R7	31,410,000	9,605,110	30.6	156,826	341,539

(7)令和6年度　一般会計歳入歳出決算

（単位：千円）

歳入					歳出				
款		予算額	収入済額	構成比（%）		款	予算額	支出済額	構成比（%）
1	市税	8,614,667	9,249,334	29.2	1	議会費	229,094	225,015	0.7
内訳	*市民税*	*3,273,622*	*3,650,379*	*39.5*	2	総務費	7,304,605	6,665,844	21.8
	固定資産税	*4,383,340*	*4,522,711*	*48.9*	内訳	*税務総務費*	*192,243*	*188,368*	*2.8*
	軽自動車税	*235,676*	*252,023*	*2.7*		*賦課費*	*60,527*	*55,721*	*0.8*
	市たばこ税	*381,529*	*458,053*	*5.0*		*収納徴収費*	*63,250*	*50,183*	*0.8*
	特別土地保有税	*0*	*0*	*－*		*その他*	*6,988,585*	*6,371,572*	*95.6*
	入湯税	*2,315*	*2,017*	*0.0*	3	民生費	11,724,329	11,371,721	37.3
	都市計画税	*338,185*	*364,151*	*3.9*	4	衛生費	3,577,304	3,312,713	10.9
2	地方譲与税	280,552	280,552	0.9	5	労働費	14,802	6,141	0.0
3	利子割交付金	3,287	3,287	0.0	6	農林水産業費	686,196	630,943	2.1
4	配当割交付金	65,200	65,200	0.2	7	商工費	562,467	506,943	1.7
5	株式等譲渡所得割交付金	87,967	87,967	0.3	8	土木費	2,988,256	2,533,783	8.3
6	法人事業税交付金	176,230	176,230	0.6	9	消防費	970,322	925,670	3.0
7	地方消費税交付金	1,658,842	1,658,842	5.2	10	教育費	2,211,457	2,101,819	6.9
8	ゴルフ場利用税交付金	92,483	92,483	0.3	11	災害復旧費	2	0	0.0
9	環境性能割交付金	36,553	36,553	0.1	12	公債費	2,234,099	2,234,066	7.3
10	地方特例交付金	357,467	357,467	1.1	13	諸支出金	1	0	0.0
11	地方交付税	6,136,430	6,136,430	19.3	14	予備費	30,000	0	0.0
12	交通安全対策特別交付金	7,611	7,611	0.0					
13	分担金及び負担金	188,332	146,776	0.5					
14	使用料及び手数料	300,988	294,081	0.9					
15	国庫支出金	6,970,403	6,429,614	20.3					
16	県支出金	2,429,971	2,382,448	7.5					
17	財産収入	29,830	33,980	0.1					
18	寄附金	547,777	533,792	1.7					
19	繰入金	837,576	444,507	1.4					
20	繰越金	653,013	653,013	2.1					
21	諸収入	527,803	478,690	1.5					
22	市債	2,529,952	2,165,052	6.8					
歳入合計		32,532,934	31,713,909	100.0	歳出合計		32,532,934	30,514,658	100.0

（8）令和7年度　一般会計歳入歳出予算（当初）

（単位：千円）

歳入				歳出			
款		予算額	構成比（%）		款	予算額	構成比（%）
1	市税	9,065,110	28.9	1	議会費	223,300	0.7
内訳	*市民税*	*3,599,732*	*39.7*	2	総務費	4,043,532	12.9
	固定資産税	*4,510,318*	*49.8*	内訳	*税務総務費*	*196,790*	*4.9*
	軽自動車税	*234,714*	*2.6*		*賦課費*	*97,013*	*2.4*
	市たばこ税	*375,023*	*4.1*		*収納徴収費*	*61,549*	*1.5*
	特別土地保有税	*0*	*0.0*		*その他*	*3,688,180*	*91.2*
	入湯税	*1,780*	*0.0*	3	民生費	11,051,720	35.2
	都市計画税	*343,543*	*3.8*	4	衛生費	5,168,367	16.5
2	地方譲与税	275,697	0.9	5	労働費	8,526	0.0
3	利子割交付金	3,942	0.0	6	農林水産業費	875,335	2.8
4	配当割交付金	28,033	0.1	7	商工費	514,996	1.6
5	株式等譲渡所得割交付金	42,144	0.1	8	土木費	3,307,629	10.5
6	法人事業税交付金	122,076	0.4	9	消防費	939,916	3.0
7	地方消費税交付金	1,501,771	4.8	10	教育費	2,905,377	9.2
8	ゴルフ場利用税交付金	71,912	0.2	11	災害復旧費	2	0.0
9	環境性能割交付金	27,320	0.1	12	公債費	2,341,299	7.5
10	地方特例交付金	68,040	0.2	13	諸支出金	1	0.0
11	地方交付税	4,800,000	15.3	14	予備費	30,000	0.1
12	交通安全対策特別交付金	7,173	0.0				
13	分担金及び負担金	95,941	0.3				
14	使用料及び手数料	297,257	0.9				
15	国庫支出金	5,084,990	16.2				
16	県支出金	2,608,467	8.3				
17	財産収入	49,515	0.2				
18	寄附金	405,005	1.3				
19	繰入金	3,379,403	10.8				
20	繰越金	30,000	0.1				
21	諸収入	402,604	1.3				
22	市債	3,043,600	9.7				
歳入合計		31,410,000	100.0	歳出合計		31,410,000	100.0

（9）市税の課税額等の推移

区分 / 年度	現年課税分					滞納繰越分			計		
	調　定　（円）	前年対比（%）	収　入　（円）	前年対比（%）	収入率（%）	調　定　（円）	収　入　（円）	収入率（%）	調　定　（円）	収　入　（円）	収入率（%）
平成22年度	8,561,744,139	99.51	8,279,403,162	99.10	96.70	1,022,196,765	122,259,965	11.96	9,583,940,904	8,401,663,127	87.66
平成23年度	8,587,581,292	100.30	8,327,505,394	100.58	96.97	1,053,326,577	151,363,513	14.37	9,640,907,869	8,478,868,907	87.95
平成24年度	8,490,374,123	98.87	8,282,124,280	99.46	97.55	805,088,125	172,231,788	21.39	9,295,462,248	8,454,356,068	90.95
平成25年度	8,562,297,670	100.85	8,379,005,320	101.17	97.86	760,263,092	153,356,137	20.17	9,322,560,762	8,532,361,457	91.52
平成26年度	8,738,343,755	102.06	8,595,985,134	102.59	98.37	719,405,869	176,715,726	24.56	9,457,749,624	8,772,700,860	92.76
平成27年度	8,630,906,832	98.77	8,511,881,899	99.02	98.62	563,479,795	212,270,375	37.67	9,194,386,627	8,724,152,274	94.89
平成28年度	8,804,038,484	102.01	8,702,514,481	102.24	98.85	430,995,388	174,860,780	40.57	9,235,033,872	8,877,375,261	96.13
平成29年度	9,027,397,435	102.54	8,948,143,059	102.82	99.12	325,038,268	127,259,052	39.15	9,352,435,703	9,075,402,111	97.04
平成30年度	9,136,899,828	101.21	9,055,812,368	101.20	99.11	264,329,965	75,818,618	28.68	9,401,229,793	9,131,630,986	97.13
平成31年度（令和元年度）	9,310,739,526	101.90	9,218,189,929	101.79	99.01	260,673,600	68,860,160	26.42	9,571,413,126	9,287,050,089	97.03
令和2年度	9,127,063,491	98.03	8,906,878,776	96.62	97.59	267,309,997	79,160,936	29.61	9,394,373,488	8,986,039,712	95.65
令和3年度	8,906,165,379	97.58	8,838,377,354	99.23	99.24	393,968,965	214,210,601	54.37	9,300,134,344	9,052,587,955	97.34
令和4年度	9,333,077,071	104.79	9,264,457,879	104.82	99.26	205,208,902	51,760,972	25.22	9,538,285,973	9,316,218,851	97.67
令和5年度	9,413,221,007	100.86	9,331,101,245	100.72	99.13	187,840,496	50,907,472	27.10	9,601,061,503	9,382,008,717	97.72
令和6年度	9,284,289,310	98.63	9,199,369,209	98.59	99.09	209,678,006	49,965,148	23.83	9,493,967,316	9,249,334,357	97.42

（10）令和6年度　市税収入調（決算）

税目					予算額（円）	調定額（円）	収入済額（円）	不納欠損（円）	収入未済額（円）	収入歩合（%）	前年同期（%）	前年対比（%）
一般会計	市民税	個人	現年分	普通徴収	460,878,000	576,574,300	538,126,236	67,052	38,381,012	93.33	94.09	▲ 0.76
				特別徴収	2,214,969,000	2,316,973,175	2,317,775,596	0	−802,421	100.03	99.92	0.11
				計	2,675,847,000	2,893,547,475	2,855,901,832	67,052	37,578,591	98.70	98.84	▲ 0.14
			滞繰分	普通徴収	24,812,000	82,923,469	20,078,688	3,663,574	59,181,207	24.21	29.35	▲ 5.13
				特別徴収	1,678,000	5,713,095	1,800,686	63,789	3,848,620	31.52	35.10	▲ 3.58
				計	26,490,000	88,636,564	21,879,374	3,727,363	63,029,827	24.68	29.69	▲ 5.01
			計		2,702,337,000	2,982,184,039	2,877,781,206	3,794,415	100,608,418	96.50	97.10	▲ 0.60
		法人	現年度課税分		569,875,000	773,199,600	771,563,800	0	1,635,800	99.79	99.82	▲ 0.04
			滞納繰越分		1,410,000	4,300,069	1,033,800	95,000	3,171,269	24.04	10.41	13.63
			計		571,285,000	777,499,669	772,597,600	95,000	4,807,069	99.37	99.36	0.01
		計			3,273,622,000	3,759,683,708	3,650,378,806	3,889,415	105,415,487	97.09	97.50	▲ 0.41
	固定資産税	現年度課税			4,344,546,000	4,523,410,100	4,483,774,377	22,299	39,613,424	99.12	99.13	▲ 0.00
		滞納繰越分			23,820,000	102,958,937	23,962,709	4,506,885	74,489,343	23.27	25.39	▲ 2.12
		計			4,368,366,000	4,626,369,037	4,507,737,086	4,529,184	114,102,767	97.44	97.67	▲ 0.24
		交付金及び納付金			14,974,000	14,974,100	14,974,100	0	0	100.00	100.00	0.00
		計			4,383,340,000	4,641,343,137	4,522,711,186	4,529,184	114,102,767	97.44	97.68	▲ 0.24
	軽自動車税	種別割	現年度課税分		218,183,000	239,223,200	236,312,900	0	2,910,300	98.78	99.00	▲ 0.21
			滞納繰越分		1,769,000	5,700,315	1,209,119	419,700	4,071,496	21.21	31.20	▲ 9.99
			計		219,952,000	244,923,515	237,522,019	419,700	6,981,796	96.98	97.33	▲ 0.35
		環境性能割			15,724,000	14,501,500	14,501,500	0	0	100.00	100.00	0.00
		計			235,676,000	259,425,015	252,023,519	419,700	6,981,796	97.15	97.47	▲ 0.32
	市たばこ税	現年度課税分			381,529,000	458,052,935	458,052,935	0	0	100.00	100.00	0.00
	入湯税	現年度課税分			2,315,000	2,016,800	2,016,800	0	0	100.00	100.00	0.00
	特別土地保有税	現年度課税分			0	0	0	0	0	—	—	—
		滞納繰越分			0	0	0	0	0	—	—	—
		計			0	0	0	0	0	—	—	—
	都市計画税	現年度課税分			336,103,000	365,363,600	362,270,965	1,801	3,090,834	99.15	99.10	0.05
		滞納繰越分			2,082,000	8,082,121	1,880,146	353,615	5,848,360	23.26	25.36	▲ 2.10
		計			338,185,000	373,445,721	364,151,111	355,416	8,939,194	97.51	97.70	▲ 0.19
	合計	現年度課税分			8,559,096,000	9,284,289,310	9,199,369,209	91,152	84,828,949	99.09	99.13	▲ 0.04
		滞納繰越分			55,571,000	209,678,006	49,965,148	9,102,563	150,610,295	23.83	27.10	▲ 3.27
		計			8,614,667,000	9,493,967,316	9,249,334,357	9,193,715	235,439,244	97.42	97.72	▲ 0.30

Ⅱ　市民税

1 個人市民税

(1)令和　7　年度　個人市民税調定額・納税義務者数(当初課税)

調定額

区　分	市民税課税額			県民税課税額			合　計
	均等割額(円)	所得割額(円)	計　(円)	均等割額(円)	所得割額(円)	計　(円)	
普通徴収	14,286,000	540,182,300	554,468,300	8,095,400	359,755,500	367,850,900	922,319,200
特別徴収	87,186,000	2,618,083,000	2,705,269,000	49,405,400	1,743,812,700	1,793,218,100	4,498,487,100
計	101,472,000	3,158,265,300	3,259,737,300	57,500,800	2,103,568,200	2,161,069,000	5,420,806,300

納税義務者数(当初課税)

区　分	市民税納税義務者			備　考
	普通徴収(人)	特別徴収(人)	計	
均等割のみ納める者	742	2,141	2,883	
所得割のみ納める者	0	0	0	
所得割と均等割を納める者	4,020	26,921	30,941	
計	4,762	29,062	33,824	

(2)令和　7　年度　業種別納税義務者数・所得割額調(課税状況調)

区分 / 業種	所得割納税義務者数 (人)	課税標準額 (千円)	所得割額 (千円)	納税者1人当りの平均所得割額 (円)	所得割額の占める割合 (%)	備　考
給与所得者	24,451	47,057,212	2,631,131	107,608	83.1	
営業等所得者	1,048	2,201,629	122,437	116,829	3.9	
農業所得者	141	305,890	17,827	126,433	0.6	
その他事業所得者						H14から営業等所得へ
その他所得者	4,595	4,058,322	226,055	49,196	7.2	
長期・短期譲渡所得者	387	4,669,860	163,500	422,481	5.2	
計	30,622	58,292,913	3,160,950	103,225	100.0	

(3)令和　7　年度　個人市民税納税義務者調定額構成図

（当初課税）

区分＼人数・%	（人）	区　分	（%）	区　　分	（%）
納税義務者	33,824	普通徴収	14%	均　等　割　の　み	15.6
				所　得　割　の　み	0.0
				均等割＋所得割	84.4
		特別徴収	86%	均　等　割　の　み	7.4
				所　得　割　の　み	0.0
				均等割＋所得割	92.6

区分＼金額・%	（千円）	区　分	（%）	区　　分	（%）
調　定　額	3,259,737	普通徴収	17%	均　　等　　割	2.6
				所　　得　　割	97.4
		特別徴収	83%	均　　等　　割	3.2
				所　　得　　割	96.8

(4)令和　7　年度　個人市民税業種別納税義務者所得割構成図

（課税状況調）

区分＼人数・%	（人）	区　　分		（%）
納税義務者	30,622	給　与　所　得　者	（給与）	79.8
		営　業　所　得　者	（営業）	3.4
		農　業　所　得　者	（農業）	0.5
		その他事業所得者	（他事）	
		そ　の　他　所　得　者	（その他）	15.0
		長期・短期譲渡所得者	（譲渡等）	1.3

区分＼金額・%	（千円）	区　　分		（%）
調　定　額	3,158,265	給　与　所　得　者	（給与）	83.3
		営　業　所　得　者	（営業）	3.8
		農　業　所　得　者	（農業）	0.6
		その他事業所得者	（他事）	
		そ　の　他　所　得　者	（その他）	7.2
		長期・短期譲渡所得者	（譲渡等）	5.2

(5)年度別市民税調定額等に関する調(現年課税分)

年度	区分	当初調定額 総所得金額等 (千円)	調定額 A (千円)	納税者数 B (人)	A／B (円)	B(計)／人口 (%)	特別徴収納税者(%)	決算額 調定額 (千円)	収入済額 (千円)	収入歩合 (%)
30	所得割	81,944,810	2,901,847	28,318	102,473	50.4	83.8	3,052,612	3,021,078	98.9
	均等割	―	116,739	33,354	3,500					
	計	81,944,810	3,018,586	33,354	90,501					
31	所得割	83,236,507	2,951,565	28,521	103,487	51.3	84.7	3,105,087	3,064,967	98.7
	均等割	―	117,845	33,670	3,500					
	計	83,236,507	3,069,410	33,670	91,161					
2	所得割	83,306,540	2,911,744	28,364	102,656	51.6	85.0	3,065,670	3,034,448	98.9
	均等割	―	117,635	33,610	3,500					
	計	83,306,540	3,029,379	33,610	90,133					
3	所得割	84,979,231	2,832,830	28,300	100,100	51.8	85.4	2,998,670	2,970,099	99.0
	均等割	―	116,592	33,312	3,500					
	計	84,979,231	2,949,422	33,312	88,539					
4	所得割	85,852,421	2,912,311	28,185	103,328	52.3	86.0	3,066,223	3,036,643	99.0
	均等割	―	116,431	33,266	3,500					
	計	85,852,421	3,028,742	33,266	91,046					
5	所得割	86,170,295	2,890,880	28,221	102,437	52.7	85.8	3,052,327	3,017,033	98.8
	均等割	―	116,025	33,150	3,500					
	計	86,170,295	3,006,905	33,150	90,706					
6	所得割	86,302,331	2,749,689	28,294	97,182	53.5	86.9	2,893,547	2,855,902	98.6
	均等割	―	116,603	33,315	3,500					
	計	86,302,331	2,866,292	33,315	86,036					
7	所得割	91,495,917	3,158,265	30,941	102,073	55.0	85.9	―	―	―
	均等割	―	101,472	33,824	3,000					
	計	91,495,917	3,259,737	33,824	96,373					

(※令和 7 年 1月 1日現在の人口; 61,551 人)

（6）年度別課税標準額段階別所得割納税義務者数調

課税標準の段階＼年度		令 和 4 年 度		令 和 5 年 度		令 和 6 年 度		令 和 7 年 度	
超（万円）	以 下（万円）	納税義務者数(人)	構成比（%）	納税義務者数(人)	構成比（%）	納税義務者数(人)	構成比（%）	納税義務者数(人)	構成比（%）
	10	1,371	4.6	1,416	4.7	69	0.2	1,225	4.0
10	100	10,805	35.9	10,641	35.7	9,602	34.5	10,502	34.3
100	200	9,168	30.6	9,083	30.3	9,108	32.6	9,040	29.5
200	300	4,747	15.8	4,830	16.1	4,957	17.8	5,338	17.4
300	400	2,129	7.1	2,151	7.2	2,223	8.0	2,359	7.7
400	550	1,044	3.5	1,060	3.5	1,113	4.0	1,259	4.1
550	700	292	1.0	313	1.0	363	1.3	384	1.3
700	1,000	239	0.8	234	0.8	232	0.8	274	0.9
1,000	2,000	153	0.5	151	0.5	172	0.6	179	0.6
2,000	5,000	47	0.2	48	0.2	50	0.2	54	0.2
5,000	10,000	4	0.0	4	0.0	5	0.0	7	0.0
10,000		2	0.0	2	0.0	3	0.0	1	0.0
合 計		30,001	100.0	29,933	100.0	27,897	100.0	30,622	100.0

（7）特別徴収に関する調

区分＼年度	特別徴収義務者数（人）	特別徴収人員 A（人）	A の前年対比（%）	調定額 B（千円）	B の前年対比（%）	収入金額（千円）	収入歩合（%）
平成30年度	5,697	29,173	102.4	2,474,420	103.7	2,473,667	99.9
平成31年度	5,787	29,836	102.2	2,512,913	101.5	2,509,412	99.8
令和2年度	5,795	29,918	100.2	2,517,728	100.1	2,516,307	99.9
令和3年度	5,834	29,819	99.6	2,467,988	98.0	2,465,992	99.9
令和4年度	5,867	29,895	100.2	2,471,473	100.1	2,470,716	99.9
令和5年度	5,858	29,765	99.5	2,487,071	100.6	2,485,174	99.9
令和6年度	5,880	30,144	101.2	2,316,973	93.1	2,317,776	100.0
令和7年度	5,909	30,576	101.4	2,694,058	116.2	―	―

（8）令和　7　年度 課税標準額段階別所得割額調（課税状況調）

課税標準の段階（万円）		納税義務者数	課税標準額	算出税額	税額控除等	定額減税	所得割額
超	以　下	（人）	（千円）	（千円）	（千円）	（千円）	（千円）
	10	1,225	885,403	28,338	1,696	0	26,642
10	100	10,502	6,104,184	356,402	31,837	6	324,559
100	200	9,040	13,410,000	799,150	58,531	0	740,619
200	300	5,338	13,182,868	786,141	53,715	12	732,414
300	400	2,359	8,135,052	486,893	25,779	0	461,114
400	550	1,259	5,861,399	347,770	20,259	6	327,505
550	700	384	2,378,790	141,478	8,781	6	132,691
700	1,000	274	2,993,381	157,678	10,268	360	147,050
1,000	2,000	179	2,800,504	155,105	9,782	162	145,161
2,000	5,000	54	1,710,491	98,509	10,183	0	88,326
5,000	10,000	7	419,560	23,855	2,805	0	21,050
10,000		1	411,281	19,447	5,628	0	13,819
合　　計		30,622	58,292,913	3,400,766	239,264	552	3,160,950

2 法 人 市 民 税

(1)税 率 (令和7年度)

(ア)均 等 割

区　　分	税　率
地方税法第312条第1項 第1号に該当する法人	60，000円
〃　第2号　〃	144，000円
〃　第3号　〃	156，000円
〃　第4号　〃	180，000円
〃　第5号　〃	192，000円
〃　第6号　〃	480，000円
〃　第7号　〃	492，000円
〃　第8号　〃	2，100，000円
〃　第9号　〃	3，600，000円

(イ)法人税割

100分の8．4

(2)法 人 数

(課税状況調)

区分 / 年度	第1号 法人	第2号 法人	第3号 法人	第4号 法人	第5号 法人	第6号 法人	第7号 法人	第8号 法人	第9号 法人	計
令和3年度	1,214	11	251	31	65	10	70	6	17	1,675
令和4年度	1,219	11	246	29	64	10	69	6	17	1,671
令和5年度	1,238	10	248	33	59	13	72	6	15	1,694
令和6年度	1,242	11	244	33	57	13	68	7	14	1,689

(3)月 別 調 定 額

(単位:円)

区　分	令和4年度	令和5年度	令和6年度	構成比	前年対比
4月	20,871,200	28,368,500	40,023,100	5.2	141.1
5月	58,542,500	59,577,100	66,393,100	8.6	111.4
6月	143,659,000	140,172,800	137,526,100	17.8	98.1
7月	34,401,900	44,147,900	51,732,200	6.7	117.2
8月	99,793,800	38,648,900	91,455,100	11.8	236.6
9月	20,511,600	55,327,600	28,872,000	3.7	52.2
10月	58,221,000	39,211,200	38,403,900	5.0	97.9
11月	114,661,800	113,724,200	126,571,500	16.4	111.3
12月	19,411,200	45,473,500	32,033,600	4.1	70.4
1月	87,462,600	40,501,800	50,685,500	6.6	125.1
2月	21,919,700	23,038,700	23,296,500	3.0	101.1
3月	39,022,500	52,591,000	86,207,000	11.2	163.9
合　計	718,478,800	680,783,200	773,199,600	100.0	113.6

Ⅲ　固 定 資 産 税

（1）令和7年度固定資産税及び都市計画税調定額調（当初課税）

（単位：千円）

区　分	固定資産税課税標準			令和7年度年税額		
	令和6年度	令和7年度	増減	固定資産税	都市計画税	計
土　　地	97,435,915	97,523,449	87,534	1,363,632	167,720	1,531,352
家　　屋	132,608,998	137,916,611	5,307,613	1,880,711	212,727	2,093,438
償却資産	96,379,270	93,513,360	▲ 2,865,910	1,308,703		1,308,703
計	326,424,183	328,953,420	2,529,237	4,553,046	380,447	4,933,493

（2）令和7年度固定資産税及び都市計画税納税義務者数調

（単位：人）

区　分	令和6年度	令和7年度	増減	区　分	令和6年度	令和7年度	増減
土　　地	22,634	22,690	56	固定資産税	30,157	30,080	▲ 77
家　　屋	23,564	23,572	8	都市計画税	10,911	10,929	18
償却資産	1,470	1,460	▲ 10				
計	47,668	47,722	54	計	41,068	41,009	▲ 59

（3） 固定資産税年度別徴収実績調（決算額）

区分	年度	令和2年度 千円	前年対比 %	構成比 %	令和3年度 千円	前年対比 %	構成比 %	令和4年度 千円	前年対比 %	構成比 %	令和5年度 千円	前年対比 %	構成比 %	令和6年度 千円	前年対比 %	構成比 %
予算額	土地	1,340,825	101.7	32	1,312,540	97.9	33	1,301,987	99.2	31	1,292,924	99.3	30	1,319,722	102.1	30
	家屋	1,681,129	103.0	40	1,556,434	92.6	39	1,674,651	107.6	40	1,767,677	105.6	42	1,729,005	97.8	40
	償却	1,152,302	119.3	28	1,101,912	95.6	28	1,214,846	110.2	29	1,196,480	98.5	28	1,295,819	108.3	30
	計	4,174,256	106.6	100	3,970,886	95.1	100	4,191,484	105.6	100	4,257,081	101.6	100	4,344,546	102.1	100
調定額	土地	1,394,209	100.0	32	1,261,410	90.5	30	1,368,159	108.5	31	1,377,047	100.6	30	1,361,650	98.9	30
	家屋	1,762,401	103.6	41	1,675,795	95.1	40	1,765,877	105.4	39	1,833,812	103.8	40	1,805,908	98.5	40
	償却	1,177,459	100.7	27	1,230,161	104.5	30	1,334,873	108.5	30	1,372,590	102.8	30	1,355,852	98.8	30
	計	4,334,069	101.6	100	4,167,366	96.2	100	4,468,909	107.2	100	4,583,449	102.6	100	4,523,410	98.7	100
収入済額	土地	1,339,907	96.2	32	1,251,023	93.4	30	1,358,020	108.6	31	1,365,033	100.5	30	1,349,719	98.9	30
	家屋	1,693,758	99.7	41	1,661,997	98.1	40	1,752,790	105.5	39	1,817,811	103.7	40	1,790,084	98.5	40
	償却	1,131,599	96.9	27	1,220,032	107.8	30	1,324,980	108.6	30	1,360,614	102.7	30	1,343,971	98.8	30
	計	4,165,264	97.8	100	4,133,052	99.2	100	4,435,790	107.3	100	4,543,458	102.4	100	4,483,774	98.7	100
収入歩合		% 96.1			% 99.2			% 99.3			% 99.1			% 99.1		
納税者数		人 30,276	% 100.4		人 30,313	% 100.1		人 30,195	% 99.6		人 30,222	% 100.1		人 30,157	% 99.8	

（4） 都市計画税年度別徴収実績調（決算額）

区分	年度	令和2年度	前年対比	構成比	令和3年度	前年対比	構成比	令和4年度	前年対比	構成比	令和5年度	前年対比	構成比	令和6年度	前年対比	構成比
		千円	%	%	千円	%	%	千円	%	%	千円	%	%	千円	%	%
予算額	土地	157,581	100.1	48	156,125	99.1	49	153,873	98.6	47	153,964	100.1	46	156,566	101.7	47
	家屋	172,086	105.8	52	162,506	94.4	51	172,562	106.2	53	182,528	105.8	54	179,537	98.4	53
	計	329,667	103.0	100	318,631	96.7	100	326,435	102.4	100	336,492	103.1	100	336,103	99.9	100
調定額	土地	166,323	100.8	48	155,364	93.4	47	162,526	104.6	47	165,044	101.5	45	166,394	100.8	46
	家屋	181,633	103.6	52	178,300	98.2	53	186,338	104.5	53	201,171	108.0	55	198,969	98.9	54
	計	347,956	102.2	100	333,664	95.9	100	348,864	104.6	100	366,215	105.0	100	365,363	99.8	100
収入済額	土地	160,280	99.8	48	155,139	96.8	47	161,292	104.0	47	163,566	101.4	45	164,985	100.9	46
	家屋	175,033	102.5	52	178,042	101.7	53	184,925	103.9	53	199,370	107.8	55	197,285	99.0	54
	計	335,313	101.2	100	333,181	99.4	100	346,217	103.9	100	362,936	104.8	100	362,270	99.8	100
収入歩合		% 96.37			% 99.86			% 99.24			% 99.11			% 99.15		
納税者数		人 10,943	% 100.5		人 10,978	% 100.3		人 10,904	% 99.3		人 10,933	% 100.3		人 10,911	% 99.8	

（5） 国有資産等所在市町村交付金

区分			令和7年度 資産の価格	令和7年度 算定標準額	令和7年度 交付金	令和6年度 交付金	令和5年度 交付金	令和4年度 交付金	令和3年度 交付金	令和2年度 交付金
			千円	千円	円	円	円	円	円	円
交付金	国有	前橋地方裁判所	14	14	100	100	100	100	100	100
交付金	国有	関東財務局	674	674	9,400	9,200	9,300	9,300	200	200
交付金	国有	関東森林管理局	34,994	34,994	489,900	587,800	538,800	489,900	504,100	504,100
交付金	国有	小 計	35,682	35,682	499,400	597,100	548,200	499,300	504,400	504,400
交付金	県有	群馬県企業局	323,011	322,983	4,521,700	4,930,700	5,373,400	5,924,800	4,877,500	5,209,400
交付金	県有	群馬県	1,955,682	630,730	8,830,200	9,446,300	9,446,300	9,441,900	9,130,500	9,127,800
交付金	県有	小 計	2,278,693	953,713	13,351,900	14,377,000	14,819,700	15,366,700	14,008,000	14,337,200
交付金	合 計		2,314,375	989,395	13,851,300	14,974,100	15,367,900	15,866,000	14,512,400	14,841,600

（6） 固定資産税の資産別調定額比較表

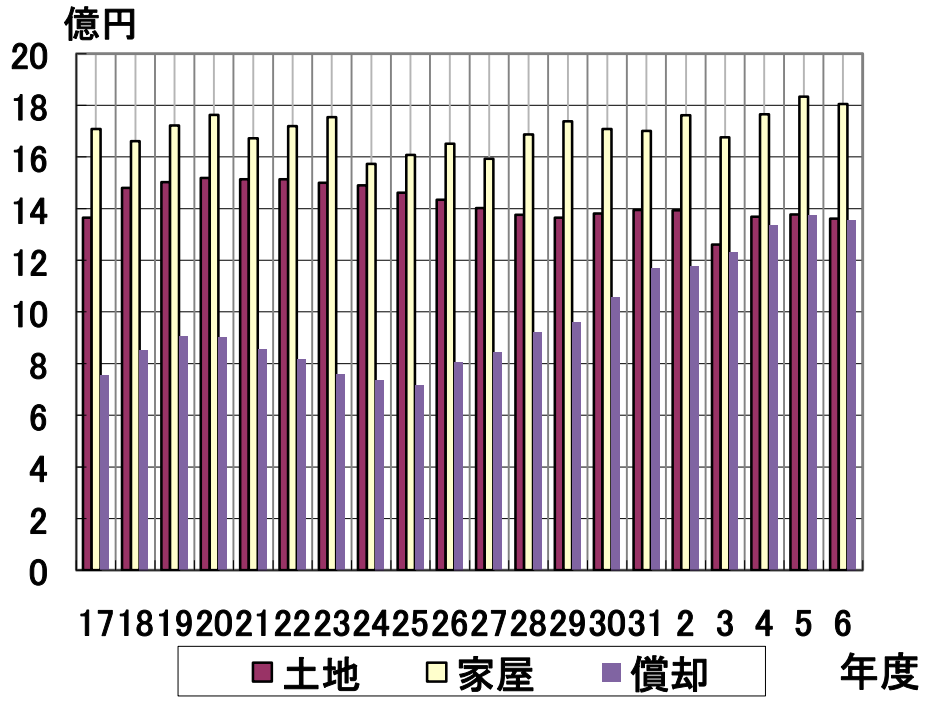

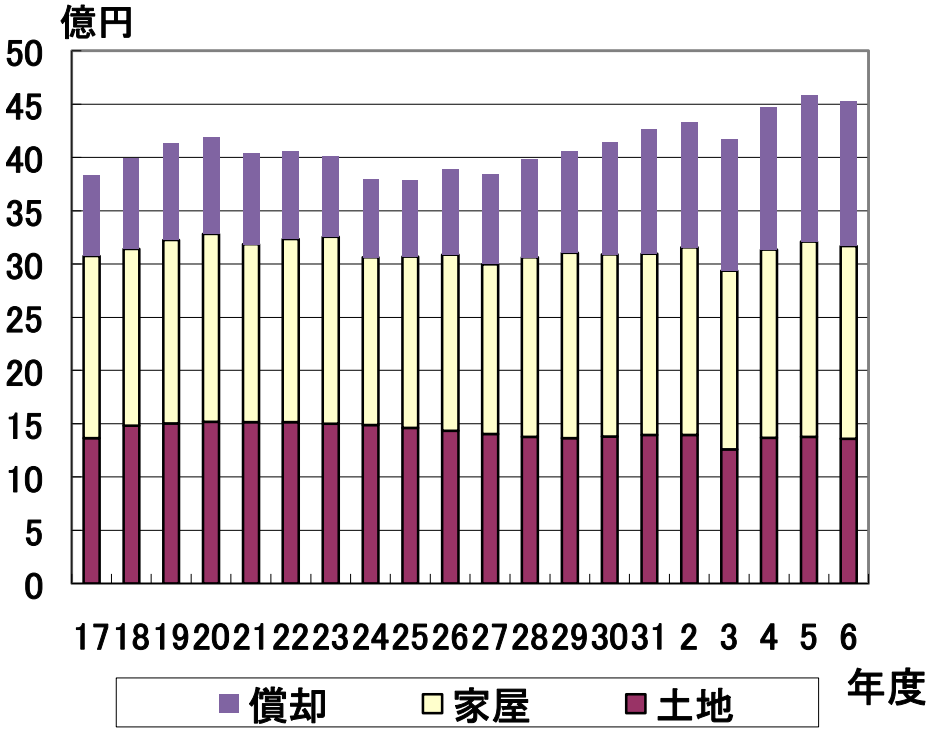

Ⅳ　その他の税及び介護保険料

(1)市たばこ税に関する調

区分 年度	売渡たばこ本数(本)		前年比(%)	課税標準税率	調定額(円)	前年比(%)
平成30年度	旧3級品以外	75,549,565	94.7	従量割額1,000本につき5,262円	420,832,478	97.9
	旧3級品	2,377,600	76.3	従量割額1,000本につき2,495円		
	計	77,927,165	94.0			
平成31年度	旧3級品以外	74,181,618	98.2	従量割額1,000本につき5,262円	427,104,726	101.5
	旧3級品	1,206,980	50.8	従量割額1,000本につき3,355円		
	計	75,388,598	96.7			
令和2年度	旧3級品以外	71,288,053	96.1	従量割額1,000本につき5,692円	419,054,991	98.1
	旧3級品	0	0.0	従量割額1,000本につき4,000円		
	計	71,288,053	94.6			
令和3年度	旧3級品以外	69,953,967	98.1	従量割額1,000本につき5,692円	441,381,759	105.3
	旧3級品	0	0.0			
	計	69,953,967	98.1			
令和4年度	旧3級品以外	71,652,331	102.4	従量割額1,000本につき6,122円	469,466,071	106.4
	旧3級品	0	0.0			
	計	71,652,331	102.4			
令和5年度	旧3級品以外	70,851,359	98.9	従量割額1,000本につき6,552円	464,218,107	98.9
	旧3級品	0	0.0			
	計	70,851,359	98.9			
令和6年度	旧3級品以外	69,910,399	98.7	従量割額1,000本につき6,552円	458,052,935	98.7
	旧3級品	0	0.0			
	計	69,910,399	98.7			

(※調定額には手持品課税を含む。旧3級品:ゴールデンバット、わかば、しんせい、エコー、バイオレット、ウルマ)

(2)軽自動車税に関する調

年度別軽自動車税賦課状況調

区分			令和5年度								令和6年度								令和7年度							
			4月1日現在の台数	Aのうち非課税台数	Aのうち課税免除台数	課税台数	構成比	税額	調定額	構成比	4月1日現在の台数	Aのうち非課税台数	Aのうち課税免除台数	課税台数	構成比	税額	調定額	構成比	4月1日現在の台数	Aのうち非課税台数	Aのうち課税免除台数	課税台数	構成比	税額	調定額	構成比
			A	B	C	A-B-C					A	B	C	A-B-C					A	B	C	A-B-C				
			台	台	台	台	%	円	千円	%	台	台	台	台	%	円	千円	%	台	台	台	台	%	円	千円	%
原動機付自転車	50cc以下		1,571	0	4	1,567	5.12	2,000	3,134	1.33	1,546	0	5	1,541	5.04	2,000	3,082	1.29	1,474	0	5	1,469	4.81	2,000	2,938	1.21
	新基準原付																		0	0	0	0	0.00	2,000	0	0.00
	特定小型										6	0	0	0	0.00	0	12	0.01	12	0	0	12	0.84	2,000	24	0.01
	51cc～90cc以下		311	3	0	308	1.01	2,000	616	0.26	307	3	0	304	0.99	2,000	608	0.25	313	3	0	310	1.01	2,000	620	0.26
	91cc～125cc以下		596	3	2	591	1.93	2,400	1,418	0.60	634	3	2	629	2.06	2,400	1,510	0.63	659	3	2	654	2.14	2,400	1,570	0.65
	ミニカー		46	0	0	46	0.15	3,700	170	0.07	49	0	0	49	0.16	3,700	181	0.08	54	0	0	54	0.18	3,700	200	0.08
	小　計(原付)		2,524	6	6	2,512	8.21		5,338	2.26	2,542	6	7	2,523	8.25		5,393	2.26	2,512	6	7	2,499	8.98		5,352	2.21
軽自動車	二輪車		1,059	0	0	1,059	3.46	3,600	3,813	1.62	1,070	0	0	1,070	3.50	3,600	3,852	1.61	1,074	0	0	1,074	3.52	3,600	3,866	1.59
	三輪車		0	0	0	0	0.00	3,100	0	0.00	0	0	0	0	0.00	3,100	0	0.00	0	0	0	0	0.00	3,100	0	0.00
	三輪車(新税率適用分)		0	0	0	0	0.00	3,900	0	0.00	0	0	0	0	0.00	3,900	0	0.00	0	0	0	0	0.00	3,900	0	0.00
	三輪車(重課適用分)		2	0	0	2	0.01	4,600	9	0.00	2	0	0	2	0.01	4,600	9	0.00	2	0	0	2	0.01	4,600	9	0.00
	三輪車(75%軽課適用分)		0	0	0	0	0.00	1,000	0	0.00	0	0	0	0	0.00	1,000	0	0.00	0	0	0	0	0.00	1,000	0	0.00
	三輪車(50%軽課適用分)		0	0	0	0	0.00	2,000	0	0.00	0	0	0	0	0.00	2,000	0	0.00	0	0	0	0	0.00	2,000	0	0.00
	三輪車(25%軽課適用分)		0	0	0	0	0.00	3,000	0	0.00	0	0	0	0	0.00	3,000	0	0.00	0	0	0	0	0.00	3,000	0	0.00
	三輪車計		2	0	0	2	0.01		9	0.00	2	0	0	2	0.01		9	0.00	2	0	0	2	0.01		9	0.00
	四輪車	乗用 営業用	1	0	0	1	0.00	5,500	6	0.00	3	0	0	3	0.01	5,500	17	0.01	3	0	0	3	0.01	5,500	17	0.01
		乗用 自家用	5,276	33	130	5,113	16.72	7,200	36,814	15.63	4,315	29	104	4,182	13.68	7,200	30,110	12.59	3,438	26	67	3,345	10.95	7,200	24,084	9.93
		貨物車 営業用	22	0	0	22	0.07	3,000	66	0.03	18	0	0	18	0.06	3,000	54	0.02	10	0	0	10	0.03	3,000	30	0.01
		貨物車 自家用	1,257	11	13	1,233	4.03	4,000	4,932	2.09	926	10	7	909	2.97	4,000	3,636	1.52	678	9	6	663	2.17	4,000	2,652	1.09
		小　計	6,556	44	143	6,369	20.82		41,818	17.75	5,262	39	111	5,112	16.72		33,817	14.14	4,129	35	73	4,021	13.16		26,783	11.04

及び小型特殊自動車	一般	新税率適用分 四輪車	乗用	営業用	4	0	1	3	0.01	6,900	21	0.01	3	0	0	3	0.01	6,900	21	0.01	3	0	1	2	0.01	6,900	14	0.01
				自家用	8,435	32	194	8,209	26.85	10,800	88,657	37.64	9,292	33	204	9,055	29.62	10,800	97,794	40.88	10,141	34	234	9,873	32.32	10,800	106,628	43.94
			貨物車	営業用	33	0	0	33	0.11	3,800	125	0.05	33	0	0	33	0.11	3,800	125	0.05	49	0	0	49	0.16	3,800	186	0.08
				自家用	2,122	41	24	2,057	6.73	5,000	10,285	4.37	2,352	44	20	2,288	7.48	5,000	11,440	4.78	2,572	50	28	2,494	8.17	5,000	12,470	5.14
			小計		10,594	73	219	10,302	33.70		99,088	42.07	11,680	77	224	11,379	37.22		109,380	45.72	12,765	84	263	12,418	40.66		119,298	49.17
		重課適用分 四輪車	乗用	営業用	2	0	1	1	0.00	8,200	8	0.00	2	0	1	1	0.00	8,200	8	0.00	3	0	1	2	0.01	8,200	16	0.01
				自家用	4,265	31	98	4,136	13.53	12,900	53,354	22.65	4,332	32	109	4,191	13.71	12,900	54,064	22.60	4,373	31	115	4,227	13.84	12,900	54,528	22.47
			貨物車	営業用	18	0	0	18	0.06	4,500	81	0.03	21	0	0	21	0.07	4,500	94	0.04	23	0	0	23	0.08	4,500	104	0.04
				自家用	3,232	44	24	3,164	10.35	6,000	18,984	8.06	3,302	42	26	3,234	10.58	6,000	19,404	8.11	3,312	40	25	3,247	10.63	6,000	19,482	8.03
			小計		7,517	75	123	7,319	23.94		72,427	30.74	7,657	74	136	7,447	24.36		73,570	30.75	7,711	71	141	7,499	24.56		74,130	30.55
		75%軽課適用分 四輪車	乗用	営業用	0	0	0	0	0.00	1,800	0	0.00	0	0	0	0	0.00	1,800	0	0.00	0	0	0	0	0.00	1,800	0	0.00
				自家用	37	0	2	35	0.11	2,700	95	0.04	23	1	1	21	0.07	2,700	57	0.02	7	0	0	7	0.02	2,700	19	0.01
			貨物車	営業用	0	0	0	0	0.00	1,000	0	0.00	8	0	0	8	0.03	1,000	8	0.00	0	0	0	0	0.00	1,000	0	0.00
				自家用	1	0	0	1	0.00	1,300	1	0.00	0	0	0	0	0.00	1,300	0	0.00	1	0	0	1	0.00	1,300	1	0.00
			小計		38	0	2	36	0.11		96	0.04	31	1	1	29	0.10		65	0.02	8	0	0	8	0.02		20	0.01
		50%軽課適用分 四輪車	乗用	営業用	0	0	0	0	0.00	3,500	0	0.00	0	0	0	0	0.00	3,500	0	0.00	0	0	0	0	0.00	3,500	0	0.00
				自家用				0	0.00	5,400		0.00				0	0.00	5,400		0.00				0	0.00	5,400		0.00
			貨物車	営業用				0	0.00	1,900		0.00				0	0.00	1,900		0.00				0	0.00	1,900		0.00
				自家用				0	0.00	2,500		0.00				0	0.00	2,500		0.00				0	0.00	2,500		0.00
			小計		0	0	0	0	0.00		0	0.00	0	0	0	0	0.00		0	0.00	0	0	0	0	0.00		0	0.00
		25%軽課適用分 四輪車	乗用	営業用	0	0	0	0	0.00	5,200	0	0.00	0	0	0	0	0.00	5,200	0	0.00	0	0	0	0	0.00	5,200	0	0.00
				自家用				0	0.00	8,100		0.00				0	0.00	8,100		0.00				0	0.00	8,100		0.00
			貨物車	営業用				0	0.00	2,900		0.00				0	0.00	2,900		0.00				0	0.00	2,900		0.00
				自家用				0	0.00	3,800		0.00				0	0.00	3,800		0.00				0	0.00	3,800		0.00
			小計		0	0	0	0	0.00		0	0.00	0	0	0	0	0.00		0	0.00	0	0	0	0	0.00		0	0.00
	農耕車				1,360	4	1	1,355	4.43	2,400	3,252	1.38	1,361	4	1	1,356	4.44	2,400	3,254	1.36	1,374	4	1	1,369	4.48	2,400	3,286	1.35
	特殊作業車				228	1	0	227	0.74	5,900	1,340	0.57	226	1	0	225	0.74	5,900	1,328	0.56	224	1	0	223	0.73	5,900	1,316	0.54
小計(一般)					27,354	197	488	26,669	87.21		221,843	94.17	27,289	196	473	26,620	87.09		225,275	94.16	27,287	195	478	26,614	87.14		228,708	94.25
二輪の小型自動車					1,397	1	1	1,395	4.58	6,000	8,370	3.57	1,426	1	0	1,425	4.66	6,000	8,550	3.58	1,433	1	0	1,432	3.88	6,000	8,592	3.54
合計					31,275	204	495	30,576	100.00		235,551	100.00	31,257	203	480	30,574	100.00		239,218	100.00	31,232	202	485	30,545	100.00		242,652	100.00

（3）入湯税に関する調

区分 年度	入湯者数（課税分）（人）		前年比（%）	課 税 標 準	税 率	調定額（円）	前年比（%）
平成30年度	基本宿泊料が6,001円以上の者	17,321	96.9	入湯客1人1日	150円	3,881,350	90.1
	基本宿泊料が6,000円以下の者	1,145	104.1	ただし、基本宿泊料6,000円以下の宿泊の場合	100円		
	日帰り休憩者	23,374	77.0	日帰り休憩の場合	50円		
	計	41,840	84.8				
平成31年度	基本宿泊料が6,001円以上の者	17,874	103.2	入湯客1人1日	150円	3,960,100	102.0
	基本宿泊料が6,000円以下の者	717	62.6	ただし、基本宿泊料6,000円以下の宿泊の場合	100円		
	日帰り休憩者	24,146	103.3	日帰り休憩の場合	50円		
	計	42,737	102.1				
令和2年度	基本宿泊料が6,001円以上の者	17,874	34.3	入湯客1人1日	150円	1,382,300	34.9
	基本宿泊料が6,000円以下の者	717	145.7	ただし、基本宿泊料6,000円以下の宿泊の場合	100円		
	日帰り休憩者	24,146	29.8	日帰り休憩の場合	50円		
	計	42,737	100.0				
令和3年度	基本宿泊料が6,001円以上の者	6,204	34.7	入湯客1人1日	150円	1,316,000	95.2
	基本宿泊料が6,000円以下の者	369	51.5	ただし、基本宿泊料6,000円以下の宿泊の場合	100円		
	日帰り休憩者	6,970	28.9	日帰り休憩の場合	50円		
	計	13,543	31.7				
令和4年度	基本宿泊料が6,001円以上の者	8,717	140.5	入湯客1人1日	150円	1,588,800	120.7
	基本宿泊料が6,000円以下の者	385	104.3	ただし、基本宿泊料6,000円以下の宿泊の場合	100円		
	日帰り休憩者	4,855	69.7	日帰り休憩の場合	50円		
	計	13,957	103.1				
令和5年度	基本宿泊料が6,001円以上の者	13,011	149.3	入湯客1人1日	150円	2,348,100	147.8
	基本宿泊料が6,000円以下の者	307	79.7	ただし、基本宿泊料6,000円以下の宿泊の場合	100円		
	日帰り休憩者	7,315	150.7	日帰り休憩の場合	50円		
	計	20,633	147.8				
令和6年度	基本宿泊料が6,001円以上の者	10,937	84.1	入湯客1人1日	150円	2,016,800	85.9
	基本宿泊料が6,000円以下の者	337	109.8	ただし、基本宿泊料6,000円以下の宿泊の場合	100円		
	日帰り休憩者	6,851	93.7	日帰り休憩の場合	50円		
	計	18,125	87.8				

（４）介護保険料

（ア）令和6年度　収納状況集計表（特別会計）

現　年　分	調定	収入	不納欠損	収入未済	繰越
普通徴収	115,785,700 円	109,513,420 円	0 円	6,272,280 円	6,381,080 円
	14,039 件	13,220 件	0 件	—	838 件
	2,267 人	2,185 人	0 人	—	101 人
特別徴収	1,341,917,900 円	1,342,403,400 円	0 円	−485,500 円	0 円
	111,788 件	112,746 件	0 件	—	0 件
	19,530 人	19,663 人	0 人	—	0 人
合　計	1,457,703,600 円	1,451,916,820 円	0 円	5,786,780 円	6,381,080 円
	125,827 件	125,966 件	0 件	—	838 件
	21,797 人	21,848 人	0 人	—	101 人

滞納繰越分	調定	収入	不納欠損	収入未済	繰越
普通徴収	14,844,272 円	4,597,650 円	3,833,300 円	6,413,322 円	6,423,422 円
	2,198 件	713 件	598 件	—	888 件
	288 人	172 人	142 人	—	—

※ 収入の人数・件数は延べ数

（イ）令和6年度　不納欠損集計表

年　度　別	人数（延べ人数）	期数	金額
平成３１年度	2 人	7 期	66,300 円
令和２年度	7 人	27 期	172,100 円
令和３年度	64 人	256 期	1,694,900 円
令和４年度	69 人	308 期	1,900,000 円
合　計	142 人	598 期	3,833,300 円

理　由　別	人数	期数	金額
生活困窮者	57 人	388 期	2,870,200 円
納税義務者死亡	17 人	86 期	512,300 円
生活保護受給者	16 人	118 期	407,100 円
居所不明	1 人	1 期	3,500 円
その他	2 人	5 期	40,200 円
合　計	93 人	598 期	3,833,300 円

（ウ）納付方法別　利用割合

年度		令和４年度		令和５年度		令和６年度	
件数/利用割合		件数	利用割合	件数	利用割合	件数	利用割合
金融機関	口座振替	2,717	2.1%	2,831	2.2%	2,673	2.1%
	普通徴収	2,920	2.3%	2,994	2.3%	2,950	2.3%
	特別徴収	113,336	89.1%	113,218	88.7%	112,746	88.8%
コンビニエンスストア		6,466	5.1%	6,884	5.4%	6,786	5.3%
スマホアプリ決済		258	0.2%	306	0.2%	277	0.2%
市役所窓口		1,532	1.2%	1,431	1.1%	1,518	1.2%

V　納　税

(1)納付方法別　利用割合

	年度		令和４年度		令和５年度		令和６年度	
市税（民税・固定・軽自）	現年・滞繰調定額		9,538,285,973円		9,601,061,503円		9,493,967,316円	
	現年・滞繰収入額		9,316,218,851円		9,382,008,717円		9,249,334,357円	
	収納率(現年/滞繰)		97.67%(99.26 /25.22)		97.72%(99.13 /27.10)		97.42%(99.09 /23.83)	
	件数/利用割合		件数	利用割合(%)	件数	利用割合(%)	件数	利用割合(%)
	金融機関	口座振替	79,934	27.4	78,852	28.1	76,148	27.2
		普通徴収	23,943	8.2	6,780	2.4	3,536	1.3
		特別徴収	92,290	31.7	90,493	32.3	82,929	29.6
	eL-TAX 電子納税		13,074	4.5	38,354	13.7	42,834	15.3
	コンビニエンスストア		66,070	22.7	65,637	23.4	63,518	22.7
	スマホアプリ決済		4,847	1.7	1,666	0.6	1,461	0.5
	市役所窓口		9,960	3.4	9,652	3.4	9,860	3.5
	計		290,118		291,434		280,286	
国保税	現年・滞繰調定額		1,568,508,078円		1,498,817,345円		1,597,311,389円	
	現年・滞繰収入額		1,344,901,903円		1,277,134,154円		1,353,991,285円	
	収納率(現年/滞繰)		85.74%(94.23 /28.10)		85.21%(94.28 /29.39)		84.77%(93.79 /23.57)	
	件数/利用割合		件数	利用割合(%)	件数	利用割合(%)	件数	利用割合(%)
	金融機関	口座振替	30,430	39.8	28,688	39.2	27,700	37.8
		普通徴収	5,641	7.4	2,079	2.8	1,601	2.2
		特別徴収	12,207	16.0	11,716	16.0	10,260	14.0
	eL-TAX 電子納税		36	0.0	5,294	7.2	6,079	8.3
	コンビニエンスストア		23,336	30.5	22,473	30.7	21,720	29.7
	スマホアプリ決済		1,322	1.7	610	0.8	514	0.7
	市役所窓口		6,168	8.1	5,574	7.6	5,347	7.3
	計		79,140		76,434		73,221	

(2)滞納関係各種通知状況

(単位:件)

区分＼年度	平成31年度	令和2年度	令和3年度	令和4年度	令和5年度	令和6年度
督促状	33,181	31,678	31,960	32,199	31,369	30,781
催告書	11,639	20,037	20,358	22,970	22,511	21,033

（3）滞納処分等の状況

区分 ＼ 年度		令和3年度			令和4年度			令和5年度			令和6年度		
		件数	対象税額（円）	うち収入税額	件数	対象税額（円）	うち収入税額	件数	対象税額（円）	うち収入税額	件数	対象税額（円）	うち収入税額
差　押	不動産	2	29,312,500	13,163,400	4	15,005,461	4,405,276	7	16,496,012	4,368,119	2	3,831,000	1,915,500
	電　話	0	0	0	0	0	0	0	0	0	0	0	0
	債　権	296	114,594,616	16,261,119	494	181,536,512	21,156,521	640	326,632,570	25,438,385	555	366,800,337	29,862,736
	計	298	143,907,116	29,424,519	498	196,541,973	25,561,797	647	343,128,582	29,806,504	557	370,631,337	31,778,236
参加差押	不動産	3	1,025,300	176,500	0	0	0	1	542,600	0	0	0	0
	電　話	0	0	0	0	0	0	0	0	0	0	0	0
	債　権	0	0	0	0	0	0	0	0	0	0	0	0
	計	3	1,025,300	176,500	0	0	0	1	542,600	0	0	0	0
交付要求		16	14,182,965	65,803	15	22,500,675	99,400	13	1,230,468	495,877	10	3,627,793	454,107

（4）執行停止及び不納欠損処分状況

種別 ＼ 区分		平成31年度		令和2年度		令和3年度		令和4年度		令和5年度		令和6年度	
		件数	税　額(円)	件数	税　額(円)	件数	税　額(円)	件数	税　額(円)	件数	税　額(円)	件数	税　額(円)
執行停止	一般会計	1,432	52,110,240	654	12,890,644	1,491	31,655,982	670	13,446,385	991	17,363,206	910	14,691,700
	特別会計	1,242	15,142,844	647	8,478,607	1,094	12,349,404	722	8,293,184	968	14,328,911	850	13,447,570
	合計	2,674	67,253,084	1,301	21,369,251	2,585	44,005,386	1,392	21,739,569	1,959	31,692,117	1,760	28,139,270
不納欠損処　分	一般会計	1,057	17,486,555	785	14,962,206	2,081	42,185,763	954	38,907,805	845	13,421,044	694	11,710,340
	特別会計	1,359	17,220,931	1,041	11,946,035	1,832	19,232,510	1,081	12,533,688	694	9,619,904	798	10,496,872
	合計	2,416	34,707,486	1,826	26,908,241	3,913	61,418,273	2,035	51,441,493	1,539	23,040,948	1,492	22,207,212

（5）証明等発行状況

区分＼年度		令和2年度	令和3年度	令和4年度	令和5年度	令和6年度
		件　数	件　数	件　数	件　数	件　数
資産証明		1,160	1,117	1,063	1,164	841
評価通知※		1,005	1,619	1,381	1,740	1,793
納税証明		1,302	1,995	1,162	1,686	1,402
所得証明		5,832	5,670	5,233	4,791	4,529
公課証明		409	525	506	433	443
所在証明		98	90	83	84	74
土地証明		56	61	41	41	46
諸証明	諸証明	237	368	359	391	397
	地籍図（公図写）	187	186	131	213	205
	家屋証明	250	229	233	230	231
軽自動車※		2,765	2,780	2,713	1,233	924
縦覧※		0	0	0	0	0
閲覧※		83	104	106	113	196
公用請求による証明※		603	232	171	192	203
合計		13,987	14,976	13,182	12,311	11,284

≪証明書料金≫　※印のある証明等は、無料。

1件　300円。

＊　家屋・土地それぞれ1戸（筆）300円。
ただし、1件の証明書で2戸目（筆目）以降は1件あたり20円の加算となります。

例　：　土地　3筆、家屋　2戸の証明（同一所有者のもの）
土地　1筆　300円　＋　（2筆　×　20円）　＝　340円
家屋　1戸　300円　＋　（1戸　×　20円）　＝　320円
合計　660円

Ⅵ　国民健康保険税

（1）令和7年度調

（当初課税）

区分 ＼ 年度			令和7年度
市の状況	世帯数	A	28,156 世帯
	人口	B	61,120 人
加入者の状況	世帯数	C	8,483 世帯　うち介護分 3,419 世帯
	被保険者	D	12,553 人　うち介護分 3,983 人
加入割合	世帯数	C／A	30.1 %
	被保険者	D／B	20.5 %
課税額の内訳	所得割額	医療分	484,187,929 円
		支援金分	194,021,466 円
		介護分	62,141,040 円
		計	740,350,435 円
	資産割額 ※令和6年度から廃止	医療分	0 円
		支援金分	0 円
		介護分	0 円
		計	0 円
	被保険者均等割額	医療分	275,101,670 円
		支援金分	106,635,499 円
		介護分	36,299,340 円
		計	418,036,509 円
	世帯別平等割額	医療分	120,231,401 円
		支援金分	46,850,735 円
		介護分	15,611,520 円
		計	182,693,656 円
	計	医療分	879,521,000 円
		支援金分	347,507,700 円
		介護分	114,051,900 円
		合計	1,341,080,600 円
税率及び課税限度額	所得割	医療分	100分 の 7.25
		支援金分	100分 の 2.91
		介護分	100分 の 2.44
	資産割 ※令和6年度から廃止	医療分	100分 の 0
		支援金分	100分 の 0
		介護分	100分 の 0
	被保険者均等割	医療分	30,700 円
		支援金分	11,900 円
		介護分	12,600 円
	世帯別平等割	医療分	21,300 円
		支援金分	8,300 円
		介護分	6,400 円
	課税限度額	医療分	660,000 円
		支援金分	260,000 円
		介護分	170,000 円
所得割のあん分基礎			地方税法第703条の4第6項の総所得金額等 （旧ただし書方式）
資産割のあん分基礎			固定資産税額のうち土地及び家屋にかかる税額

（2）加入状況

（当初課税）

区分 ＼ 年度			令和４年度	令和５年度	令和６年度
市の状況	世帯数	A	27,737 世帯	27,851 世帯	28,133 世帯
	人口	B	63,175 人	62,471 人	61,885 人
国民健康保険加入者の状況	世帯数	C	9,659 世帯	9,309 世帯	8,975 世帯
	被保険者数	D	15,170 人	14,295 人	13,515 人
加入割合	世帯	C／A	34.8 %	33.4 %	31.9 %
	被保険者	D／B	24.0 %	22.9 %	21.8 %
受診率	件数	E	236,096 件	229,666 件	217,985 件
	受診率	E／D	15.6 回	16.1 回	16.1 回

（3）低所得者に対する減額状況

（当初課税）

年度	区分		軽減額（円）	前年比%	世帯数	前年比%	被保険者数	前年比%
令和5年度	７割軽減	医療分	86,399,247	92.0	2,626	93.3	3,330	91.3
		支援金分	37,756,444	92.0	(2,626)	93.3	(3,330)	91.3
		介護分	13,715,380	93.9	(997)	94.1	(1,083)	93.8
		計	137,871,071	92.2	2,626	93.3	3,330	91.3
	５割軽減	医療分	43,614,894	97.9	1,541	99.6	2,642	97.6
		支援金分	19,049,566	97.9	(1,541)	99.6	(2,642)	97.6
		介護分	5,566,900	103.8	(533)	104.9	(633)	103.3
		計	68,231,360	98.4	1,541	99.6	2,642	97.6
	２割軽減	医療分	12,675,240	92.1	1,090	93.8	1,933	91.4
		支援金分	5,535,929	92.1	(1,090)	93.8	(1,933)	91.4
		介護分	1,624,360	91.5	(375)	90.1	(469)	92.1
		合計	19,835,529	92.0	1,090	93.8	1,933	91.4
	計	医療分	142,689,381	93.7	5,257	95.2	7,905	93.4
		支援金分	62,341,939	93.7	(5,257)	95.2	(7,905)	93.4
		介護分	20,906,640	96.2	(1,905)	96.0	(2,185)	96.0
		合計	225,937,960	93.9	5,257	95.2	7,905	93.4
令和6年度	７割軽減	医療分	106,270,556	123.0	2,579	98.2	3,226	96.9
		支援金分	41,268,493	109.3	(2,579)	98.2	(3,226)	96.9
		介護分	14,470,540	105.5	(1,027)	103.0	(1,119)	103.3
		計	162,009,589	117.5	2,579	98.2	3,226	96.9
	５割軽減	医療分	50,893,702	116.7	1,441	93.5	2,410	91.2
		支援金分	19,755,978	103.7	(1,441)	93.5	(2,410)	91.2
		介護分	5,348,500	96.1	(500)	93.8	(595)	94.0
		計	75,998,180	111.4	1,441	93.5	2,410	91.2
	２割軽減	医療分	15,559,241	122.8	1,053	96.6	1,860	96.2
		支援金分	6,039,572	109.1	(1,053)	96.6	(1,860)	96.2
		介護分	1,550,520	95.5	(351)	93.6	(437)	93.2
		合計	23,149,333	116.7	1,053	96.6	1,860	96.2
	計	医療分	172,723,499	121.0	5,073	96.5	7,496	94.8
		支援金分	67,064,043	107.6	(5,073)	96.5	(7,496)	94.8
		介護分	21,369,560	102.2	(1,878)	98.6	(2,151)	98.4
		合計	261,157,102	115.6	5,073	96.5	7,496	94.8
令和7年度	７割軽減	医療分	98,626,978	92.8	2,384	92.4	2,996	92.9
		支援金分	38,300,135	92.8	(2,384)	92.4	(2,996)	92.9
		介護分	13,761,300	95.1	(975)	94.9	(1,065)	95.2
		計	150,688,413	93.0	2,384	92.4	2,996	92.9
	５割軽減	医療分	45,487,194	89.4	1,322	91.7	2,146	89.0
		支援金分	17,657,515	89.4	(1,322)	91.7	(2,146)	89.0
		介護分	4,918,200	92.0	(462)	92.4	(546)	91.8
		計	68,062,909	89.6	1,322	91.7	2,146	89.0
	２割軽減	医療分	14,632,570	94.0	1,014	96.3	1,738	93.4
		支援金分	5,680,009	94.0	(1,014)	96.3	(1,738)	93.4
		介護分	1,477,040	95.3	(331)	94.3	(418)	95.7
		合計	21,789,619	94.1	1,014	96.3	1,738	93.4
	計	医療分	158,746,742	91.9	4,720	93.0	6,880	91.8
		支援金分	61,637,659	91.9	(4,720)	93.0	(6,880)	91.8
		介護分	20,156,540	94.3	(1,768)	94.1	(2,029)	94.3
		合計	240,540,941	92.1	4,720	93.0	6,880	91.8

（4）令和6年度 総所得金額等の段階別国民健康保険税額

①基礎課税額に係る分

区分 ＼ 所得金額の段階			所得のないもの	43万円以下	43万円～50万円	50万円～60万円	60万円～80万円	80万円～100万円	100万円～150万円	150万円～200万円	200万円～250万円	250万円～300万円	300万円～400万円	400万円～500万円	500万円～600万円	600万円～700万円	700万円を超えるもの	計
世帯数		A	2,429	1,029	176	229	445	435	1,045	744	519	342	387	181	85	73	125	世帯 8,244
被保険者数		B	2,843	1,299	247	330	647	667	1,606	1,218	926	625	794	379	190	173	298	人 12,242
国民健康保険税（F＋I＋J＋K）		C	63,678	25,359	5,911	9,559	25,680	32,679	115,603	113,743	100,688	79,256	109,266	65,328	37,050	37,284	78,595	千円 899,679
内訳	所得割	所得割を課した世帯数 D	0	0	169	221	434	430	1,045	744	519	342	387	181	85	73	125	世帯 4,755
		Dの世帯に属する被保険者数	0	0	233	309	619	651	1,606	1,218	926	625	794	379	190	173	298	人 8,021
		所得割の基礎となった納税義務者及び被保険者数 E	0	0	169	221	434	431	1,093	845	636	427	530	261	130	114	208	人 5,499
		所得割額 F	0	0	427	1,861	8,333	13,947	58,585	65,581	62,972	53,492	77,714	50,023	29,489	30,475	67,022	千円 519,921
	資産割	資産割を課した世帯数 G	0	0	0	0	0	0	0	0	0	0	0	0	0	0	0	世帯 0
		Gの世帯に属する被保険者数	0	0	0	0	0	0	0	0	0	0	0	0	0	0	0	人 0
		資産割の基礎となった納税義務者及び被保険者数 H	0	0	0	0	0	0	0	0	0	0	0	0	0	0	0	人 0
		資産割額 I	0	0	0	0	0	0	0	0	0	0	0	0	0	0	0	千円 0
	被保険者均等割額		J	41,787	16,974	3,727	5,237	11,753	12,791	38,710	33,610	27,068	18,650	23,512	11,482	5,772	5,265	8,964	千円 265,302
	世帯別平等割額		K	21,891	8,385	1,757	2,461	5,594	5,941	18,308	14,552	10,648	7,114	8,040	3,823	1,789	1,544	2,609	千円 114,456
	減額対象世帯数	世帯数 L	1,554	840	179	232	515	443	680	145	49	13	3	0	0	0	0	世帯 4,653
		Lの世帯に属する被保険者数 M	1,906	1,096	260	322	738	683	1,236	343	177	54	15	0	0	0	0	人 6,830
		減額した額（O＋P） N	63,414	35,287	5,922	7,293	14,995	12,559	14,144	3,062	1,294	387	105	0	0	0	0	千円 158,462
		減額した被保険者均等割額 O	40,960	23,553	4,126	5,010	10,610	9,222	10,776	2,438	1,087	332	92	0	0	0	0	千円 108,206
		減額した世帯別平等割額 P	22,454	11,734	1,796	2,283	4,385	3,337	3,368	624	207	55	13	0	0	0	0	千円 50,256

（4）令和6年度 総所得金額等の段階別国民健康保険税額

②後期支援金課税額に係る分

区分 ＼ 所得金額の段階			所得のないもの	43万円以下	43万円～50万円	50万円～60万円	60万円～80万円	80万円～100万円	100万円～150万円	150万円～200万円	200万円～250万円	250万円～300万円	300万円～400万円	400万円～500万円	500万円～600万円	600万円～700万円	700万円を超えるもの	計
世帯数		A	2,429	1,029	176	229	445	435	1,045	744	519	342	387	181	85	73	125	世帯 8,244
被保険者数		B	2,843	1,299	247	330	647	667	1,606	1,218	926	625	794	379	190	173	298	人 12,242
国民健康保険税（F＋I＋J＋K）		C	24,728	9,847	2,301	3,736	10,081	12,871	45,653	45,022	39,916	31,472	43,440	26,019	14,770	14,873	29,648	千円 354,377
内訳	所得割	所得割を課した世帯数 D	0	0	169	221	434	430	1,045	744	519	342	387	181	85	73	125	世帯 4,755
		Dの世帯に属する被保険者数	0	0	233	309	619	651	1,606	1,218	926	625	794	379	190	173	298	人 8,021
		所得割の基礎となった納税義務者及び被保険者数 E	0	0	169	221	434	431	1,093	845	636	427	530	261	130	114	208	人 5,499
		所得割額 F	0	0	171	747	3,345	5,598	23,514	26,323	25,275	21,471	31,193	20,078	11,836	12,230	25,156	千円 206,937
	資産割	資産割を課した世帯数 G	0	0	0	0	0	0	0	0	0	0	0	0	0	0	0	世帯 0
		Gの世帯に属する被保険者数	0	0	0	0	0	0	0	0	0	0	0	0	0	0	0	人 0
		資産割の基礎となった納税義務者及び被保険者数 H	0	0	0	0	0	0	0	0	0	0	0	0	0	0	0	人 0
		資産割額 I	0	0	0	0	0	0	0	0	0	0	0	0	0	0	0	千円 0
	被保険者均等割額		J	16,198	6,580	1,445	2,030	4,556	4,958	15,005	13,028	10,492	7,229	9,114	4,451	2,237	2,041	3,475	千円 102,839
	世帯別平等割額		K	8,530	3,267	685	959	2,180	2,315	7,134	5,671	4,149	2,772	3,133	1,490	697	602	1,017	千円 44,601
	減額対象世帯数	世帯数 L	1,554	840	179	232	515	443	680	145	49	13	3	0	0	0	0	世帯 4,653
		Lの世帯に属する被保険者数 M	1,906	1,096	260	322	738	683	1,236	343	177	54	15	0	0	0	0	人 6,830
		減額した額（O＋P） N	24,627	13,702	2,299	2,832	5,822	4,875	5,489	1,188	502	151	41	0	0	0	0	千円 61,528
		減額した被保険者均等割額 O	15,877	9,130	1,599	1,942	4,113	3,575	4,177	945	421	129	36	0	0	0	0	千円 41,944
		減額した世帯別平等割額 P	8,750	4,572	700	890	1,709	1,300	1,312	243	81	22	5	0	0	0	0	千円 19,584

（4）令和6年度 総所得金額等の段階別国民健康保険税額

③介護納付金に係る分

区分 ＼ 所得金額の段階			所得のないもの	43万円以下	43万円～50万円	50万円～60万円	60万円～80万円	80万円～100万円	100万円～150万円	150万円～200万円	200万円～250万円	250万円～300万円	300万円～400万円	400万円～500万円	500万円～600万円	600万円～700万円	700万円を超えるもの	計
世帯数		A	1,345	334	89	78	170	110	267	228	171	145	149	92	39	42	64	世帯 3,323
被保険者数		B	1,435	363	98	96	193	132	311	277	220	187	187	133	57	70	101	人 3,860
国民健康保険税（F＋I＋J＋K）		C	13,642	3,266	1,226	1,235	3,476	2,895	10,299	11,625	10,926	11,170	13,879	11,015	5,634	6,970	10,881	千円 118,139
内訳	所得割	所得割を課した世帯数 D	0	0	89	74	167	108	267	228	171	145	149	92	39	42	64	世帯 1,635
		Dの世帯に属する被保険者数	0	0	98	88	187	128	311	277	220	187	187	133	57	70	101	人 2,044
		所得割の基礎となった納税義務者及び被保険者数 E	0	0	89	74	167	109	270	243	190	158	167	111	52	61	94	人 1,785
		所得割額 F	0	0	77	208	1,080	1,183	5,215	6,929	7,215	7,934	10,618	8,750	4,666	5,819	9,198	千円 68,892
	資産割	資産割を課した世帯数 G	0	0	0	0	0	0	0	0	0	0	0	0	0	0	0	世帯 0
		Gの世帯に属する被保険者数	0	0	0	0	0	0	0	0	0	0	0	0	0	0	0	人 0
		資産割の基礎となった納税義務者及び被保険者数 H	0	0	0	0	0	0	0	0	0	0	0	0	0	0	0	人 0
		資産割額 I	0	0	0	0	0	0	0	0	0	0	0	0	0	0	0	千円 0
	被保険者均等割額		J	9,224	2,223	782	722	1,646	1,188	3,517	3,304	2,652	2,318	2,318	1,676	718	882	1,273	千円 34,443
	世帯別平等割額		K	4,418	1,043	367	305	750	524	1,567	1,392	1,059	918	943	589	250	269	410	千円 14,804
	減額対象世帯数	世帯数	L	723	287	73	72	164	139	202	90	39	10	2	0	0	0	0	世帯 1,801
		Lの世帯に属する被保険者数	M	776	311	81	86	184	167	243	116	63	19	3	0	0	0	0	人 2,049
		減額した額（O＋P）	N	10,083	4,029	759	799	1,547	1,275	1,437	450	209	61	11	0	0	0	0	千円 20,660
		減額した被保険者均等割額	O	6,844	2,743	520	562	1,068	905	1,013	323	159	48	8	0	0	0	0	千円 14,193
		減額した世帯別平等割額	P	3,239	1,286	239	237	479	370	424	127	50	13	3	0	0	0	0	千円 6,467

Ⅶ　電 算 事 務

（1）電算事務の経過

年月日	内　容	備　考
平成12年　4月	固定資産税家屋評価システムを導入	
平成13年　8月	総合窓口業務開始	市民課窓口で税務関係証明書発行
平成14年12月	固定資産管理システム導入	航空写真モニター画面を使用開始
平成20年　4月	市税口座振替の再振替実施	
平成21年　4月	市税のコンビニ収納を開始	
平成21年12月	eLTAX（電子申告）を稼動	
平成22年　4月	家屋評価システムの庁内LANでの運用に変更	情報能率課の庁内LANサーバーを利用
平成23年　1月	国税連携開始	
平成22年　4月	市税口座振替の再振替廃止	コンビニ収納の活用により
平成25年　7月	インターネット公売環境整備	
平成26年11月	基幹系業務システム（G.Be_U）稼働	
平成27年12月	市税等口座振替収納事務取扱要綱の一部改正	口座振替データのデータ伝送可能化
平成28年2～9月	指定・収納代理金融機関6行と市税等口座振替データ伝送契約締結	しののめ信用金庫、多野藤岡農業協同組合、群馬銀行、東和銀行、ぐんまみらい信用組合、中央労働金庫
平成28年12月	過誤納金還付振込データ伝送使用開始	
平成29年　5月	事業所特別徴収一斉指定　開始	H29.5.11　一斉指定開始
平成30年　6月	ゆうちょ銀行での督促状による納付開始	督促状のゆうちょ銀行様式（マル公化）へシステム改修
平成31年　1月	群馬県信用組合が収納代理金融機関となる	
令和 元年　7月	介護保険料・後期高齢者医療保険料のコンビニ納付開始	
令和 元年　7月	群馬県信用組合と市税等口座振替データ伝送契約締結	市税・介護保険料・後期高齢者医療保険料のみ
令和 元年10月	地方税共通納税（eLTAXを利用した電子納税）システム稼働	法人市民税・市県民税（事業所特徴）
令和　2年　5月	軽自動車税口座振替データ改修	通帳に軽自動車の標識番号を記載
令和　2年　6月	OCR機器新システム導入	庁内データ共有化（USB使用廃止）、納付通知書をデータ保存化
令和　3年　4月	市税等のスマホアプリ決済開始（4税+介護+後期）	PayPayは令和3年4月1日から、LINEPayは一時休止し、令和4年4月1日から再開
令和　3年　7月	OCRシーラー催告書の運用開始	納付書として使用できる催告書の導入
令和　5年　1月	軽JNKS（軽自動車税納付確認システム）へ軽自動車税の納付データ送信開始	
令和　5年　4月	eLTAXを通じた電子納税の対象税目の拡大及びeL-QRコード付き納付書による納付手段の拡大	市県民税（普通徴収）、国民健康保険税（普通徴収）、軽自動車税（種別割）、固定資産税・都市計画税
令和5年2～10月	ISDN回線終了に伴う市税等口座振替データ伝送の新たな伝送サービスへ切替	
令和　5年10月	しののめ信用金庫とISDN回線終了に伴う過誤納金還付振込データ伝送を新たな伝送サービスへ切替	
令和　7年　4月	市役所窓口での納税証明書等手数料のPayPay払い開始、市税等のLINEPay決済の終了	

令 和 7 年 度 税 務 概 要

発　　行　令和7年10月　藤岡市役所　市民部　税務課・納税相談課
住　　所　〒375-8601　群馬県藤岡市中栗須327番地
代表電話　0274(22)1211
直通電話　税務課市民税係 0274(40)2231・資産税係0274(40)2228
納税相談課納税係 0274(40)2831・管理係0274(40)2830
Ｆ Ａ Ｘ　0274(24)6501(税務課・納税相談課共通)
ﾒｰﾙｱﾄﾞﾚｽ　税　務　課　zeimu@city.fujioka.gunma.jp
納税相談課　nouzei@city.fujioka.gunma.jp